



Governo do Estado do Espírito Santo
Secretaria de Estado de Gestão e Recursos Humanos
Subsecretaria de Estado de Administração e Desenv. de Pessoas
Núcleo de Estatística de Recursos Humanos



BOLETIM ESTATÍSTICO

DE RECURSOS HUMANOS

MAIO 2019



Governo do Estado do Espírito Santo
Secretaria de Estado de Gestão e Recursos Humanos
Subsecretaria de Estado de Administração e Desenv. de Pessoas
Núcleo de Estatística de Recursos Humanos

Governador do Estado

José Renato Casagrande

Secretária de Estado de Gestão e Recursos Humanos

Lenise Menezes Loureiro

Subsecretário de Estado de Administração e Desenv. de Pessoas

Charles Dias de Almeida

Núcleo de Estatística de Recursos Humanos

Zaloar Gomes Pinto - Chefe de Núcleo de Estatística de Recursos Humanos

Clares Andrea Lyra de Oliveira – Assessor Especial

Iohana Ribeiro Homem - Estagiária

Simone Pereira Nunes - Analista do Executivo

MAIO 2019

SUMÁRIO

| | |
|---|----|
| • Apresentação..... | 4 |
| • Análise dos Dados..... | 5 |
| • Número de Servidores e Segurados Previdenciários do Poder Executivo..... | 7 |
| • Despesas com Servidores e Segurados Previdenciários do Poder Executivo..... | 8 |
| • Número de Servidores Ativos do Poder Executivo..... | 9 |
| • Despesas com Pessoal Ativo do Poder Executivo..... | 10 |
| • Número de Servidores Efetivos Ativos e Celetistas do Poder Executivo..... | 11 |
| • Despesas com Pessoal Efetivo Ativo e Celetista do Poder Executivo..... | 12 |
| • Número de Servidores Comissionados Ativos do Poder Executivo..... | 13 |
| • Despesas com Pessoal Comissionado Ativo do Poder Executivo..... | 14 |
| • Número de Servidores Contratados/Designados Temporários do Poder Executivo..... | 15 |
| • Despesas com Pessoal Contratado/Designado Temporário do Poder Executivo..... | 16 |
| • Número de Servidores Ativos Cíveis do Poder Executivo..... | 17 |
| • Despesas com Pessoal Ativo Civil do Poder Executivo..... | 18 |
| • Número de Servidores Ativos Militares do Poder Executivo..... | 19 |
| • Despesas com Pessoal Ativo Militar do Poder Executivo..... | 20 |
| • Número de Servidores da Administração Direta Ativos do Poder Executivo..... | 21 |
| • Despesas com Pessoal da Administração Direta Ativo do Poder Executivo..... | 22 |
| • Número de Servidores da Administração Indireta Ativos do Poder Executivo..... | 23 |
| • Despesas com Pessoal da Administração Indireta Ativo do Poder Executivo..... | 24 |
| • Número de Segurados do Regime Próprio de Previdência Social – RPPS – Poder Executivo..... | 25 |
| • Despesas com Segurados do Regime Próprio de Previdência Social – RPPS – Poder Executivo..... | 26 |
| • Número de Aposentados do Regime Próprio Previdência Social – RPPS – Poder Executivo..... | 27 |
| • Despesas com Aposentados do Regime Próprio de Previdência Social – RPPS - Poder Executivo..... | 28 |
| • Número de Pensionistas pagos pelo Regime Próprio de Previdência Social – RPPS - Poder Executivo..... | 29 |
| • Despesas com Pensionistas pagos pelo Regime Próprio de Previdência Social – RPPS - Poder Executivo..... | 30 |
| • Número de Servidores Aposentados Cíveis - RPPS - Poder Executivo..... | 31 |
| • Despesas com Pessoal Aposentado Civil – RPPS - Poder Executivo..... | 32 |
| • Número de Servidores Reformados Militares e Reserva Remunerada – RPPS - Poder Executivo..... | 33 |
| • Despesas com Pessoal Reformado Militar e Reserva Remunerada – RPPS - Poder Executivo..... | 34 |
| • Número de Complementações de Aposentadoria do Poder Executivo..... | 35 |
| • Despesas com Complementação de Aposentadoria do Poder Executivo..... | 36 |
| • Número de Pensionistas Especiais do Poder Executivo..... | 37 |
| • Despesas com Pensão Especial do Poder Executivo..... | 38 |
| • Número de Servidores que Recebem Auxílio Alimentação no Poder Executivo..... | 39 |
| • Despesas com Auxílio Alimentação no Poder Executivo..... | 40 |
| • Secretarias/Órgãos/Autarquias..... | 41 |

APRESENTAÇÃO

A Secretaria de Estado de Gestão e Recursos Humanos – SEGER apresenta a 214ª edição do **Boletim Estatístico de Recursos Humanos**, competência **Maio/2019**, com um conjunto de dados que evidenciam a quantidade de servidores e as correspondentes despesas, do **Poder Executivo do Estado do Espírito Santo**.

Este documento discorre sobre a evolução histórica do comportamento do quantitativo de servidores, assim como, as despesas empregadas em pessoal, nos últimos 36 meses.

As informações referentes ao quantitativo de servidores são disponibilizadas em números absolutos, mês a mês, com demonstração da variação percentual sobre o mês anterior, e, o mesmo mês do ano anterior, permitindo aprofundar a análise. As ilustrações gráficas permitem visualizar o comportamento dos últimos 36 meses, complementando a apresentação dos dados expostos nas tabelas.

Nas despesas, os valores são disponibilizados mês a mês, múltiplos de R\$ 1.000,00, com demonstração da variação percentual sobre o mês anterior, sobre o mesmo mês do ano anterior, assim como, o acumulado mês a mês, nos últimos 12 meses, e a variação percentual correspondente, em relação ao acumulado do mês anterior e o acumulado em igual período de um ano antes. Os gráficos demonstram as flutuações, mês a mês, e a média anual dos últimos 36 meses.

Este relatório inclui notas explicativas e observações, consideradas de importância à melhor compreensão e interpretação das tabelas informativas.

As informações ora disponibilizadas proporcionam, aos dirigentes públicos, um conhecimento geral dos gastos.

Na última página estão relacionadas todas as Secretarias e Órgãos, que tiveram dados tabulados neste **Boletim**.

Charles Dias de Almeida

Subsecretário de Estado de Administração e Desenvolvimento de Pessoas

ANÁLISE DE DADOS

O **Boletim Estatístico de Recursos Humanos** - competência **Maio 2019** – contempla informações sobre o quadro geral dos **Servidores** e dos **Segurados do Regime Próprio de Previdência Social – RPPS** do **Poder Executivo Estadual**.

Os dados estatísticos revelam a evolução ou retração, no comportamento das despesas com pessoal e no número de servidores do setor público, o que pode ser observado nas análises comparativas das informações, por categorias.

Nos quadros de informações sobre Número de Servidores Estatutários Efetivos Ativos e Despesas com Pessoal Estatutário Efetivo Ativo, constam dados de servidores estatutários e celetistas, expressando assim oscilações nas comparações mensal e anuais, nesta competência.

Os dados são coletados a partir das folhas de pagamento e expressam, nos quantitativos, o número de vínculos públicos e não o número de servidores, pois, há casos de acumulação legal. Assim, um mesmo servidor, detentor de dois cargos legalmente acumuláveis, é computado como dois vínculos. Quanto às despesas, nelas estão englobados, além das remunerações mensais regulares, pagamentos de: 13º vencimento, ocorridos no mês; abono férias e diferenças atrasadas, tanto de vantagens pessoais quanto de promoções.

Em maio/2019, no total das folhas de pagamento, ocorreu uma redução em comparação a abril/2019, onde, no mês anterior, foram realizados pagamentos de novos contratos temporários, pagamento do piso do magistério retroativo a janeiro/2019, pagamento da bonificação de desempenho da SEFAZ Lei nº 10.824/18, pagamento de Indenização Fardamento/Uniforme, conforme L.C 888/2018, para os Policiais Civis, Policiais Militares, Bombeiros Militares, Inspetores Penitenciários e Agentes Socioeducativos.

Estão incluídos no total, os valores da folha nº 25 relativa aos professores do Projeto Escola Viva, pagos com Recurso Federal através do Banco do Brasil.

Em maio de 2019, o número de servidores totalizou **90.911** e a folha de pagamento deste contingente, em valores absolutos atingiu o montante de **R\$ 474.266.250,00**. Comparado ao mês anterior, o quantitativo de servidores aumentou em **0,11%**, e a folha de pagamento, verificou-se uma redução na ordem de **0,55%**. (folhas 7 e 8)

Destacando o grupo dos Ativos, com **50.577** servidores, encontra-se a seguinte composição de categorias: 5,95% comissionados exclusivos, 57,84% efetivos/celetistas com função gratificada e ocupantes de cargos comissionados, e 36,21% designados temporários. Em relação ao mês anterior, o número desses servidores aumentou em **0,09%** e a despesa atingiu, em valores absolutos, **R\$ 266.611.500,00** registrando um aumento de **0,27%**. O pagamento desse grupo representou 56,22% da folha de pessoal. (folhas 9 e 10)

A categoria dos Designados Temporários, neste mês, apresentou o número de **18.314** servidores, demonstrando um aumento de **1,14%**. A folha de pagamento apresenta uma despesa de **R\$ 56.292.980,00**, em valores absolutos, verificando um aumento de **1,62%** em relação a abril. O pagamento dos designados temporários, das Administrações Direta e Indireta, representou 11,87% da folha de pessoal. (folhas 15 e 16)

O grupo dos Militares Ativos, apresentou uma redução de **0,43%** em seu contingente em relação ao mês anterior, atingindo neste mês **9.390** militares; enquanto a despesa de **R\$ 63.464.740,00** apresentou um aumento de **1,04%**, em relação a abril. O pagamento dos militares ativos, neste mês, representou 13,38%, da folha de pessoal. (folhas 19 e 20).

Na Administração Direta Ativos, o quantitativo de servidores foi de **45.605**, o que representou um aumento de **0,06%**, se comparado com abril. A folha de pagamento, neste mês, correspondeu a **R\$ 239.767.870,00**, com um aumento de **0,24%**. O pagamento deste grupo, neste mês, representou 50,55% da folha de pessoal. (folhas 21 e 22)

Na Administração Indireta Ativos, o quantitativo de servidores **4.972** aumentou em **0,40%**, se comparado com abril. A folha de pagamento num montante de **R\$ 26.843.630,00**, apresentou um aumento de **0,48%**, quando comparado a abril. A despesa com os ativos da administração indireta representou 5,66% na folha de pessoal. (folhas 23 e 24)

O quadro de informações dos Aposentados vinculados ao Regime Próprio de Previdência Social – RPPS apresenta seu quantitativo com **34.021** segurados, o que representou um aumento de **0,13%**, se comparado ao mês anterior. Sua despesa correspondeu, em valores absolutos, a **R\$ 170.652.100,00**, verificando uma redução de **1,81%**, se comparado com abril. O pagamento dos aposentados representou 35,98% da folha de pessoal. (folhas 27 e 28)

Nas informações dos Pensionistas – RPPS, o quantitativo apresentou **5.300** pensionistas, representando um aumento percentual de **0,19%** em relação ao mês anterior, e sua despesa, em números redondos de **R\$ 31.319.640,00**, apresentou uma redução de **0,46%**, se comparado com o mês anterior. O pagamento com os pensionistas representou 6,60% da folha de pessoal. (folhas 29 e 30)

No segmento dos Aposentados Civis, verificou-se, neste mês, um aumento no número de servidores de **0,10%**, passando, o quantitativo para **28.517** e uma redução na folha de pagamento de **2,41%**, atingindo neste mês, em valores absolutos **R\$ 125.621.300,00**. A despesa com os aposentados civis do Poder Executivo representou 26,49% da folha de pessoal. (folhas 31 e 32)

Nas informações do segmento de Pessoal Reformado Militar e Reserva Remunerada, o contingente aumentou em **0,27%** em relação ao mês anterior, atingindo **5.504** militares, e sua folha de pagamento, em valores absolutos, neste mês, correspondeu a **R\$ 45.030.800,00**, apresentando uma redução de **0,11%**, em relação ao mês anterior. O gasto com pessoal reformado militar e reserva remunerada representou 9,49%, da folha de pessoal. (folhas 33 e 34)

Nas informações sobre Complementação de Aposentadoria, o número de complementações aumentou em **0,87%**, contando com **931**, e sua despesa equivaleu a **R\$ 5.231.370,00**, observado uma redução percentual de **0,92%**, em relação ao mês anterior. A despesa com complementação de aposentadoria representou 1,10%, da folha de pessoal. (folhas 35 e 36)

No grupo das Pensões Especiais, o quantitativo reduziu em **5,75%**, contando com **82** pensões. Sua folha de pagamento, neste mês, em valores absolutos, foi de **R\$ 451.650,00**, sendo observado uma redução de **2,09%**, se comparado ao mês de abril. O gasto com as pensões representa 0,10% da folha de pessoal. (folhas 37 e 38)

O relatório apresenta, ainda, informações de outras categorias, que não constituíram objeto desta análise específica. Todavia, os dados estão disponibilizados de forma a permitir outras análises, conforme necessidade.

Permanecem registrados no Poder Executivo os dados de Pessoal dos Inativos e Pensionistas da Defensoria Pública (nº de servidores e valores de folha).

**Número de Servidores e Segurados Previdenciários do Poder Executivo
do ES por mês de competência**

1, 2

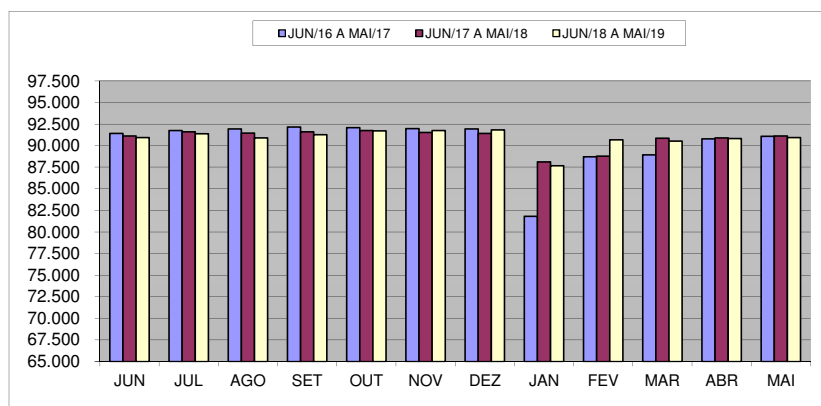
| Mensal | | | |
|--------|------------|------------------|------------------------|
| Mês | Quantidade | Variação % sobre | |
| | | Mês Anterior | Mesmo mês Ano Anterior |
| jun/18 | 90.931 | -0,20 | -0,21 |
| jul/18 | 91.363 | 0,48 | -0,27 |
| ago/18 | 90.873 | -0,54 | -0,64 |
| set/18 | 91.272 | 0,44 | -0,34 |
| out/18 | 91.694 | 0,46 | -0,07 |
| nov/18 | 91.754 | 0,07 | 0,25 |
| dez/18 | 91.810 | 0,06 | 0,45 |
| jan/19 | 87.682 | -4,50 | -0,48 |
| fev/19 | 90.686 | 3,43 | 2,16 |
| mar/19 | 90.534 | -0,17 | -0,34 |
| abr/19 | 90.807 | 0,30 | -0,08 |
| mai/19 | 90.911 | 0,11 | -0,23 |

Fonte: SEGER/SUBRH/GEPA e SEGER/SUBRH/NUERH - Relatórios de FOPAG

Notas:

1 - Inclui Administração Direta e Autarquias: Cíveis, Militares, estatutários e celetistas.

2 - Inclui ativos: efetivos; comissionados e designados temporários; aposentados, complementação de aposentadoria e instituidores de pensão.



**Despesas com Servidores e Segurados Previdenciários do Poder Executivo
do ES por mês de competência**

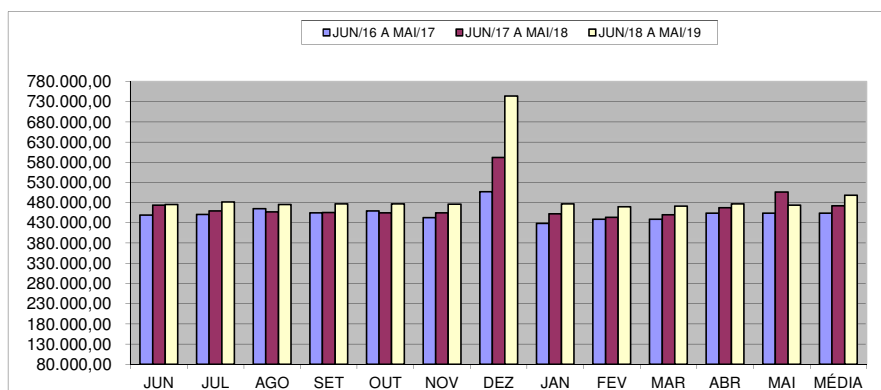
1, 2, 3, 4

| Mês | Mensal | | | Acumulado 12 últimos meses | | |
|--------|----------------------|------------------|---------------------------|----------------------------|-----------------|-------------------------------------|
| | Valor R\$1.000,00 | Variação % sobre | | Valor R\$1.000,00 | Variação % s/ | |
| | | Mês Anterior | Mesmo mês Ano Anterior | | Mês Anterior | 12 meses Anteriores ⁵ |
| jun/18 | 475.621,35 | -6,04 | 0,42 | 5.671.523,72 | 0,04 | 3,68 |
| jul/18 | 481.713,40 | 1,28 | 4,83 | 5.693.733,67 | 0,39 | 3,93 |
| ago/18 | 475.738,07 | -1,24 | 4,11 | 5.712.517,23 | 0,33 | 4,44 |
| set/18 | 477.378,85 | 0,34 | 4,68 | 5.733.855,03 | 0,37 | 4,81 |
| out/18 | 477.379,46 | 0,00 | 4,91 | 5.756.186,20 | 0,39 | 5,30 |
| nov/18 | 476.718,74 | -0,14 | 4,75 | 5.777.797,76 | 0,38 | 5,47 |
| dez/18 | 744.063,34 | 56,08 | 25,61 | 5.929.516,47 | 2,63 | 6,59 |
| jan/19 | 476.972,34 | -35,90 | 5,33 | 5.953.651,82 | 0,41 | 6,55 |
| fev/19 | 469.697,46 | -1,53 | 5,91 | 5.979.858,95 | 0,44 | 6,93 |
| mar/19 | 471.875,52 | 0,46 | 4,78 | 6.001.385,33 | 0,36 | 7,10 |
| abr/19 | 476.908,53 | 1,07 | 1,90 | 6.010.268,07 | 0,15 | 7,00 |
| mai/19 | 474.266,25 | -0,55 | -6,31 | 5.978.333,31 | -0,53 | 5,45 |

Fonte: SEGER/SUBRH/GEPAR e SEGER/SUBRH/NUERH - Relatórios de FOPAG

Notas:

- 1 - Inclui Administração Direta e Autarquias: Cívicas, Militares, estatutários e celetistas.
- 2 - Inclui ativos: efetivos, comissionados, designados temporários; aposentados, complementação de aposentadoria e instituidores de pensão.
- 3 - Inclui valores de 13º salário/vencimento, 1/3 de abono férias, e diferenças atrasadas.
- 4 - Não inclui estagiários/médicos residentes.
- 5 - Comparação entre acumulado de junho/2018 a maio/2019 contra junho/2017 a maio/2018.



Número Servidores Ativos do Poder Executivo do ES
por mês de competência

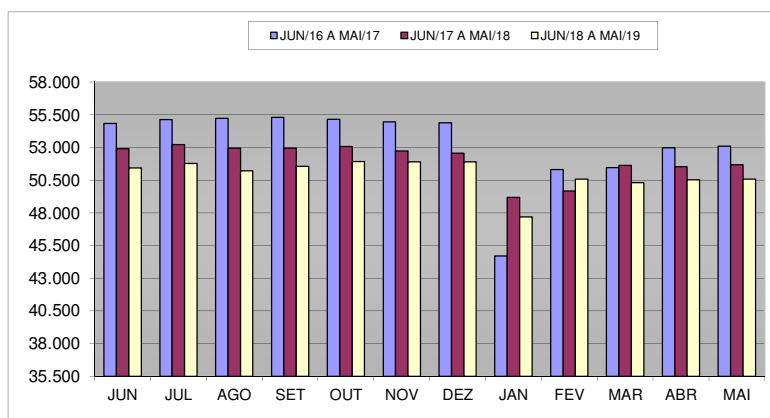
1

| Mensal | | | |
|--------|------------|------------------|------------------------|
| Mês | Quantidade | Variação % sobre | |
| | | Mês Anterior | Mesmo mês Ano Anterior |
| jun/18 | 51.430 | -0,50 | -2,78 |
| jul/18 | 51.786 | 0,69 | -2,71 |
| ago/18 | 51.221 | -1,09 | -3,26 |
| set/18 | 51.550 | 0,64 | -2,64 |
| out/18 | 51.916 | 0,71 | -2,16 |
| nov/18 | 51.902 | -0,03 | -1,59 |
| dez/18 | 51.899 | -0,01 | -1,24 |
| jan/19 | 47.693 | -8,10 | -3,02 |
| fev/19 | 50.577 | 6,05 | 1,81 |
| mar/19 | 50.315 | -0,52 | -2,53 |
| abr/19 | 50.530 | 0,43 | -1,96 |
| mai/19 | 50.577 | 0,09 | -2,15 |

Fonte: SEGER/SUBRH/GEPAR e SEGER/SUBRH/NUERH - Relatórios de FOPAG

Nota:

1 - Inclui Administração Direta e Autarquias: Cíveis e Militares; estatutários e celetistas, efetivos, comissionados e designados temporários.



Despesas com Pessoal Ativo do Poder Executivo do ES
por mês de competência ^{1, 2}

| Mês | Mensal | | | Acumulado 12 últimos meses | | |
|--------|----------------------|------------------|---------------------------|----------------------------|-----------------|-------------------------------------|
| | Valor R\$1.000,00 | Variação % sobre | | Valor R\$1.000,00 | Variação % s/ | |
| | | Mês Anterior | Mesmo mês Ano Anterior | | Mês Anterior | 12 meses ³ Anteriores |
| jun/18 | 276.386,35 | -10,18 | -4,64 | 3.353.873,61 | -0,40 | -0,25 |
| jul/18 | 276.538,52 | 0,06 | 1,97 | 3.359.224,07 | 0,16 | 0,18 |
| ago/18 | 270.496,55 | -2,18 | 0,32 | 3.360.077,29 | 0,03 | 0,95 |
| set/18 | 271.592,34 | 0,41 | 1,56 | 3.364.240,38 | 0,12 | 1,54 |
| out/18 | 271.824,16 | 0,09 | 1,81 | 3.369.063,22 | 0,14 | 2,32 |
| nov/18 | 273.859,19 | 0,75 | 2,47 | 3.375.659,20 | 0,20 | 2,66 |
| dez/18 | 462.186,13 | 68,77 | 25,86 | 3.470.636,22 | 2,81 | 4,54 |
| jan/19 | 273.597,14 | -40,80 | 2,92 | 3.478.408,61 | 0,22 | 4,32 |
| fev/19 | 266.564,80 | -2,57 | 3,11 | 3.486.452,66 | 0,23 | 4,69 |
| mar/19 | 266.378,20 | -0,07 | 1,27 | 3.489.801,76 | 0,10 | 4,74 |
| abr/19 | 265.900,33 | -0,18 | -2,48 | 3.483.031,77 | -0,19 | 4,55 |
| mai/19 | 266.611,50 | 0,27 | -13,36 | 3.441.935,23 | -1,18 | 2,22 |

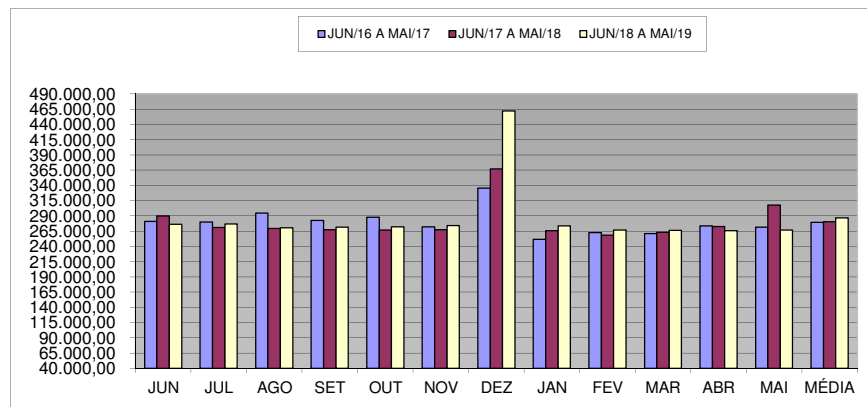
Fonte: SEGER/SUBRH/GEPAE e SEGER/SUBRH/NUERH - Relatórios de FOPAG

Notas:

1 - Inclui Administração Direta e Autarquias: Cíveis e Militares; estatutários e celetistas; efetivos, comissionados e designados temporários.

2 - Inclui valores de 13º salário/vencimento, 1/3 de abono férias, e diferenças atrasadas.

3 - Comparação entre acumulado de junho/2018 a maio/2019 contra junho/2017 a maio/2018.



**Número Servidores Estatutários Efetivos e Celetistas Ativos
do Poder Executivo do ES por mês de competência**

1, 2

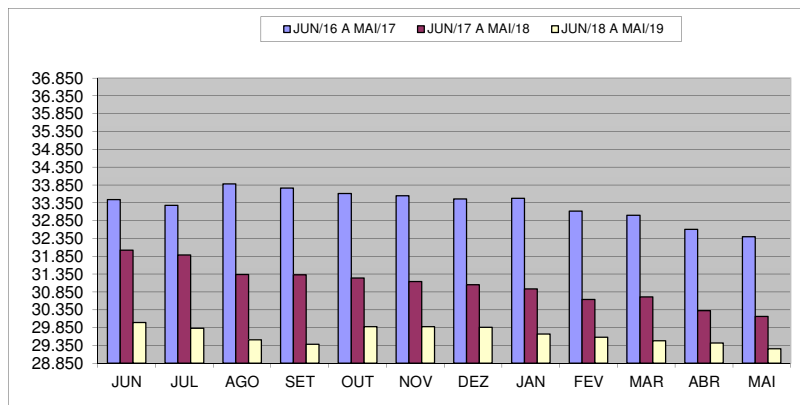
| Mês | Mensal | | |
|--------|------------|------------------|------------------------|
| | Quantidade | Variação % sobre | |
| | | Mês Anterior | Mesmo mês Ano Anterior |
| jun/18 | 29.989 | -0,59 | -6,35 |
| jul/18 | 29.833 | -0,52 | -6,45 |
| ago/18 | 29.505 | -1,10 | -5,85 |
| set/18 | 29.383 | -0,41 | -6,21 |
| out/18 | 29.875 | 1,67 | -4,37 |
| nov/18 | 29.879 | 0,01 | -4,06 |
| dez/18 | 29.856 | -0,08 | -3,85 |
| jan/19 | 29.667 | -0,63 | -4,10 |
| fev/19 | 29.580 | -0,29 | -3,46 |
| mar/19 | 29.481 | -0,33 | -3,99 |
| abr/19 | 29.421 | -0,20 | -2,97 |
| mai/19 | 29.255 | -0,56 | -3,02 |

Fonte: SEGER/SUBRH/GEPAR e SEGER/SUBRH/NUERH - Relatórios de FOPAG

Nota:

1 - Inclui Administração Direta e Autarquias: Cíveis e Militares.

2 - Contempla servidores Efetivos exclusivos, com Função Gratificada e ocupantes de cargos comissionados.



Despesas com Pessoal Estatutário Efetivo Ativo e Celetista do Poder Executivo do ES
por mês de competência

1, 2, 3

| Mês | Mensal | | | Acumulado 12 últimos meses | | |
|--------|----------------------|------------------|---------------------------|----------------------------|-----------------|-------------------------------------|
| | Valor R\$1.000,00 | Variação % sobre | | Valor R\$1.000,00 | Variação % s/ | |
| | | Mês Anterior | Mesmo mês Ano Anterior | | Mês Anterior | 12 meses Anteriores ⁴ |
| jun/18 | 206.832,00 | -3,83 | -2,94 | 2.485.808,92 | -0,25 | -3,37 |
| jul/18 | 204.319,15 | -1,21 | -1,04 | 2.483.654,99 | -0,09 | -3,23 |
| ago/18 | 198.844,36 | -2,68 | -2,79 | 2.477.954,43 | -0,23 | -2,76 |
| set/18 | 200.073,57 | 0,62 | -1,92 | 2.474.043,73 | -0,16 | -2,32 |
| out/18 | 199.925,17 | -0,07 | -1,76 | 2.470.461,84 | -0,14 | -1,87 |
| nov/18 | 202.782,76 | 1,43 | -0,28 | 2.469.898,06 | -0,02 | -1,56 |
| dez/18 | 318.191,52 | 56,91 | 28,95 | 2.541.338,24 | 2,89 | 0,42 |
| jan/19 | 205.282,54 | -35,48 | 2,91 | 2.547.147,25 | 0,23 | 1,18 |
| fev/19 | 198.215,22 | -3,44 | 0,71 | 2.548.553,69 | 0,06 | 1,82 |
| mar/19 | 199.767,63 | 0,78 | 1,40 | 2.551.304,97 | 0,11 | 2,37 |
| abr/19 | 198.163,04 | -0,80 | -1,91 | 2.547.455,61 | -0,15 | 2,52 |
| mai/19 | 197.971,89 | -0,10 | -7,95 | 2.530.368,84 | -0,67 | 1,54 |

Fonte: SEGER/SUBRH/GEPAR e SEGER/SUBRH/NUERH - Relatórios de FOPAG

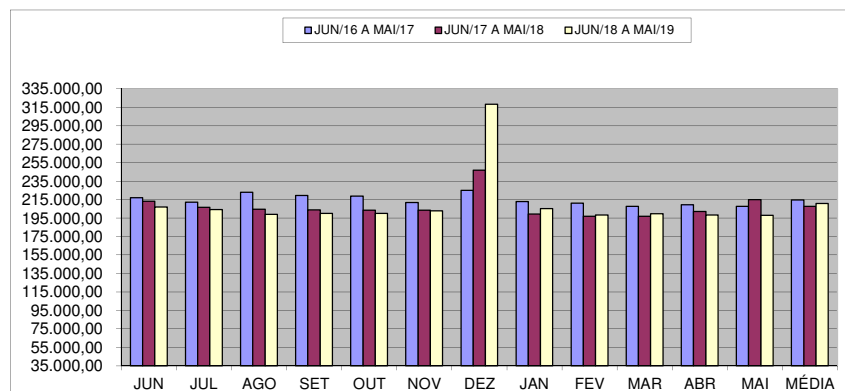
Notas:

1 - Inclui Administração Direta e Autarquias: Cíveis e Militares.

2 - Inclui valores de 13º salário/vencimento, 1/3 de abono férias, e diferenças atrasadas.

3 - Contempla servidores Efetivos exclusivos, com Função Gratificada e ocupantes de cargos comissionados.

4 - Comparação entre acumulado de junho/2018 a maio/2019 contra junho/2017 a maio/2018.



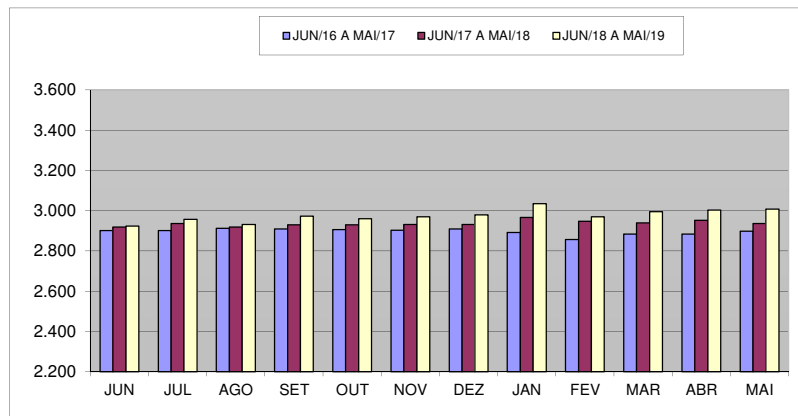
Número Servidores Comissionados Ativos do Poder Executivo do ES
por mês de competência ¹

| Mensal | | | |
|--------|------------|------------------|------------------------|
| Mês | Quantidade | Variação % sobre | |
| | | Mês Anterior | Mesmo mês Ano Anterior |
| jun/18 | 2.923 | -0,41 | 0,14 |
| jul/18 | 2.957 | 1,16 | 0,75 |
| ago/18 | 2.931 | -0,88 | 0,45 |
| set/18 | 2.972 | 1,40 | 1,47 |
| out/18 | 2.960 | -0,40 | 1,02 |
| nov/18 | 2.969 | 0,30 | 1,30 |
| dez/18 | 2.978 | 0,30 | 1,60 |
| jan/19 | 3.034 | 1,88 | 2,29 |
| fev/19 | 2.969 | -2,14 | 0,75 |
| mar/19 | 2.994 | 0,84 | 1,87 |
| abr/19 | 3.002 | 0,27 | 1,69 |
| mai/19 | 3.008 | 0,20 | 2,49 |

Fonte: SEGER/SUBRH/GEPAR e SEGER/SUBRH/NUERH - Relatórios de FOPAG

Nota:

1 - Refere-se a cargos comissionados exclusivos (inclui Agentes Políticos e requisitados).



Despesas com Pessoal Comissionado Ativo do Poder Executivo do ES
por mês de competência ^{1, 2,3}

| Mês | Mensal | | | Acumulado 12 últimos meses | | |
|--------|----------------------|------------------|---------------------------|----------------------------|-----------------|-------------------------------------|
| | Valor R\$1.000,00 | Variação % sobre | | Valor R\$1.000,00 | Variação % s/ | |
| | | Mês Anterior | Mesmo mês Ano Anterior | | Mês Anterior | 12 meses Anteriores ⁴ |
| jun/18 | 12.333,97 | -6,82 | 9,18 | 144.750,14 | 0,72 | 7,62 |
| jul/18 | 12.173,51 | -1,30 | 8,77 | 145.731,71 | 0,68 | 8,28 |
| ago/18 | 12.050,88 | -1,01 | 7,78 | 146.601,76 | 0,60 | 8,99 |
| set/18 | 12.023,27 | -0,23 | 6,71 | 147.357,86 | 0,52 | 9,12 |
| out/18 | 12.171,58 | 1,23 | 6,20 | 148.068,11 | 0,48 | 9,27 |
| nov/18 | 12.217,86 | 0,38 | 6,52 | 148.816,10 | 0,51 | 9,29 |
| dez/18 | 20.628,01 | 68,83 | 31,17 | 153.717,51 | 3,29 | 10,07 |
| jan/19 | 12.788,87 | -38,00 | 8,99 | 154.772,00 | 0,69 | 10,54 |
| fev/19 | 12.415,12 | -2,92 | 7,09 | 155.593,45 | 0,53 | 10,76 |
| mar/19 | 13.147,86 | 5,90 | 14,50 | 157.258,52 | 1,07 | 11,47 |
| abr/19 | 12.343,78 | -6,12 | 2,26 | 157.531,30 | 0,17 | 10,96 |
| mai/19 | 12.346,64 | 0,02 | -6,72 | 156.641,35 | -0,56 | 9,00 |

Fonte: SEGER/SUBRH/GEPAR e SEGER/SUBRH/NUERH - Relatórios de FOPAG

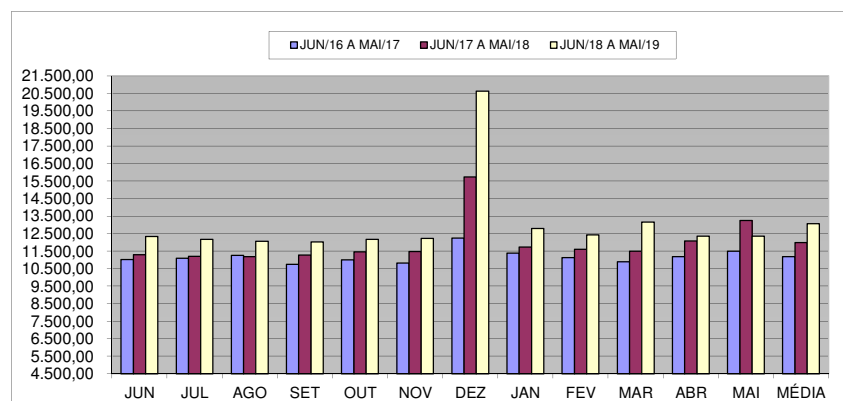
Notas:

1 - Inclui Administração Direta e Autarquias: Cíveis.

2 - Inclui valores de 13º salário/vencimento, 1/3 de abono férias, e diferenças atrasadas.

3 - Refere-se a cargos comissionados exclusivos (inclui Agentes Políticos e requisitados).

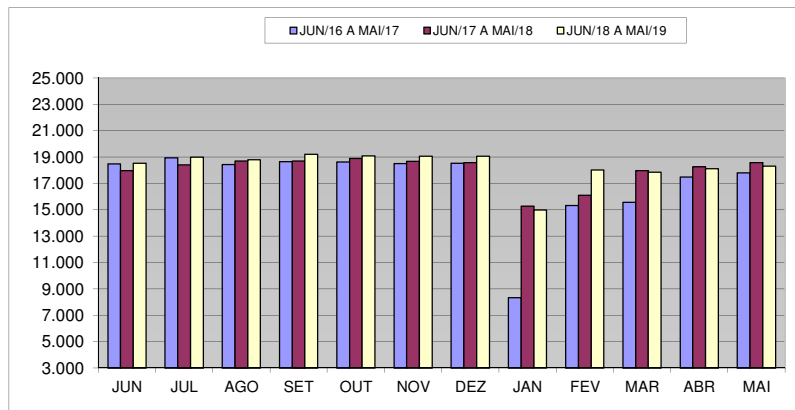
4 - Comparação entre acumulado de junho/2018 a maio/2019 contra junho/2017 a maio/2018.



**Número Servidores Contratados/Designados Temporários
do Poder Executivo do ES**

| Mensal | | | | |
|--------|------------|------------------|------------------------|--|
| Mês | Quantidade | Variação % sobre | | |
| | | Mês Anterior | Mesmo mês Ano Anterior | |
| jun/18 | 18.518 | -0,37 | 3,10 | |
| jul/18 | 18.996 | 2,58 | 3,21 | |
| ago/18 | 18.785 | -1,11 | 0,50 | |
| set/18 | 19.195 | 2,18 | 2,70 | |
| out/18 | 19.081 | -0,59 | 1,00 | |
| nov/18 | 19.054 | -0,14 | 2,08 | |
| dez/18 | 19.065 | 0,06 | 2,69 | |
| jan/19 | 14.992 | -21,36 | -1,88 | |
| fev/19 | 18.028 | 20,25 | 12,02 | |
| mar/19 | 17.840 | -1,04 | -0,75 | |
| abr/19 | 18.107 | 1,50 | -0,88 | |
| mai/19 | 18.314 | 1,14 | -1,46 | |

Fonte: SEGER/SUBRH/GEPAR e SEGER/SUBRH/NUERH - Relatórios de FOPAG



**Despesas com Pessoal Contratado/Designado Temporário
do Poder Executivo do ES** ¹

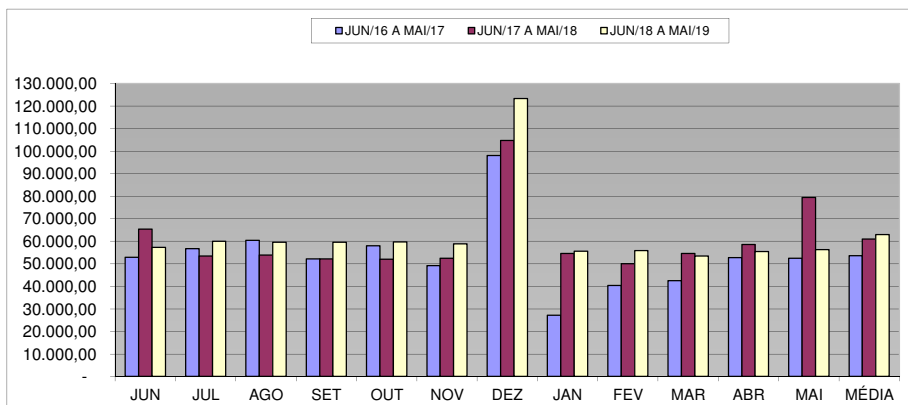
| Mês | Mensal | | | Acumulado 12 últimos meses | | |
|--------|----------------------|------------------|---------------------------|----------------------------|-----------------|-------------------------------------|
| | Valor R\$1.000,00 | Variação % sobre | | Valor R\$1.000,00 | Variação % s/ | |
| | | Mês Anterior | Mesmo mês Ano Anterior | | Mês Anterior | 12 meses Anteriores ² |
| jun/18 | 57.220,38 | -27,95 | -12,56 | 723.314,54 | -1,12 | 10,37 |
| jul/18 | 60.045,86 | 4,94 | 12,19 | 729.837,36 | 0,90 | 11,92 |
| ago/18 | 59.601,32 | -0,74 | 10,54 | 735.521,10 | 0,78 | 13,93 |
| set/18 | 59.495,50 | -0,18 | 14,02 | 742.838,78 | 0,99 | 15,06 |
| out/18 | 59.727,41 | 0,39 | 14,79 | 750.533,28 | 1,04 | 17,33 |
| nov/18 | 58.858,57 | -1,45 | 12,23 | 756.945,04 | 0,85 | 17,74 |
| dez/18 | 123.366,61 | 109,60 | 17,79 | 775.580,47 | 2,46 | 19,40 |
| jan/19 | 55.525,73 | -54,99 | 1,66 | 776.489,35 | 0,12 | 14,68 |
| fev/19 | 55.934,46 | 0,74 | 11,60 | 782.305,52 | 0,75 | 13,90 |
| mar/19 | 53.462,71 | -4,42 | -1,96 | 781.238,27 | -0,14 | 11,81 |
| abr/19 | 55.393,52 | 3,61 | -5,45 | 778.044,86 | -0,41 | 10,42 |
| mai/19 | 56.292,98 | 1,62 | -29,11 | 754.925,04 | -2,97 | 3,20 |

Fonte: SEGER/SUBRH/GEPAR e SEGER/SUBRH/NUERH - Relatórios de FOPAG

NOTAS:

1 - Inclui valores de 13º salário/vencimento, abono férias, e diferenças atrasadas.

2 - Comparação entre acumulado de junho/2018 a maio/2019 contra junho/2017 a maio/2018.



Número Servidores Ativos Cíveis do Poder Executivo do ES
por mês de competência

1, 2

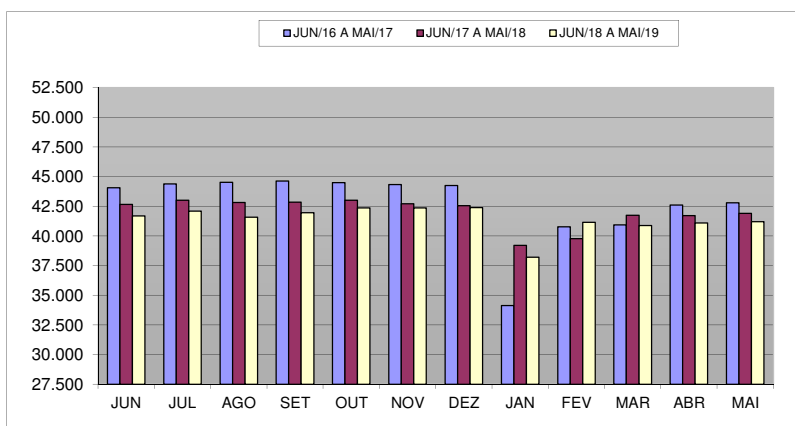
| Mensal | | | |
|--------|------------|------------------|------------------------|
| Mês | Quantidade | Variação % sobre | |
| | | Mês Anterior | Mesmo mês Ano Anterior |
| jun/18 | 41.677 | -0,53 | -2,31 |
| jul/18 | 42.093 | 1,00 | -2,12 |
| ago/18 | 41.584 | -1,21 | -2,85 |
| set/18 | 41.942 | 0,86 | -2,14 |
| out/18 | 42.356 | 0,99 | -1,51 |
| nov/18 | 42.354 | 0,00 | -0,84 |
| dez/18 | 42.391 | 0,09 | -0,35 |
| jan/19 | 38.207 | -9,87 | -2,56 |
| fev/19 | 41.132 | 7,66 | 3,41 |
| mar/19 | 40.875 | -0,62 | -2,04 |
| abr/19 | 41.099 | 0,55 | -1,49 |
| mai/19 | 41.187 | 0,21 | -1,70 |

Fonte: SEGER/SUBRH/GEPAR e SEGER/SUBRH/NUERH - Relatórios de FOPAG

Notas:

1 - Inclui Administração Direta e Autarquias: estatutários, efetivos, comissionados, designados temporários e celetistas.

2 - Não inclui Polícia Militar e Corpo de Bombeiros Militar, porém inclui pessoal civil localizado no HPM e comissionado do Corpo de Bombeiros.



Despesas com Pessoal Ativo Civil do Poder Executivo do ES
por mês de competência

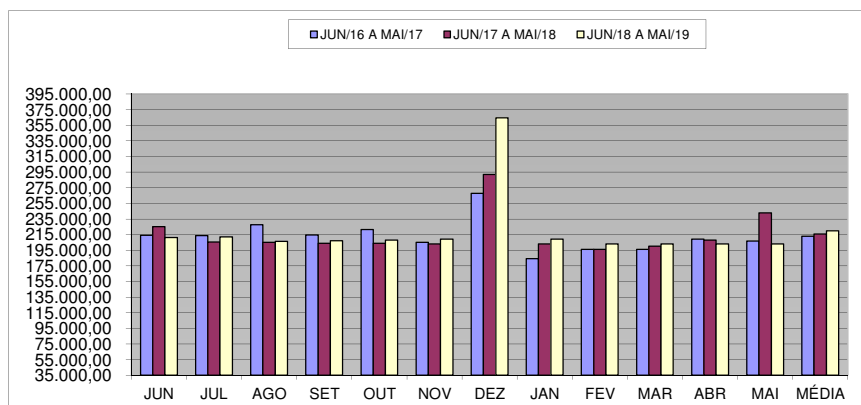
1, 2, 3

| Mês | Mensal | | | Acumulado 12 últimos meses | | |
|--------|----------------------|------------------|---------------------------|----------------------------|-----------------|-------------------------------------|
| | Valor R\$1.000,00 | Variação % sobre | | Valor R\$1.000,00 | Variação % s/ | |
| | | Mês Anterior | Mesmo mês Ano Anterior | | Mês Anterior | 12 meses Anteriores ⁴ |
| jun/18 | 211.144,75 | -13,02 | -6,29 | 2.574.813,53 | -0,55 | 0,27 |
| jul/18 | 211.969,77 | 0,39 | 3,10 | 2.581.196,26 | 0,25 | 0,84 |
| ago/18 | 206.446,76 | -2,61 | 0,56 | 2.582.346,37 | 0,04 | 1,78 |
| set/18 | 206.953,87 | 0,25 | 1,56 | 2.585.534,17 | 0,12 | 2,34 |
| out/18 | 208.120,93 | 0,56 | 2,06 | 2.589.726,65 | 0,16 | 3,22 |
| nov/18 | 209.267,88 | 0,55 | 3,15 | 2.596.121,77 | 0,25 | 3,56 |
| dez/18 | 364.543,51 | 74,20 | 24,85 | 2.668.674,39 | 2,79 | 5,44 |
| jan/19 | 209.033,35 | -42,66 | 2,87 | 2.674.509,16 | 0,22 | 4,88 |
| fev/19 | 203.134,61 | -2,82 | 3,52 | 2.681.416,68 | 0,26 | 5,14 |
| mar/19 | 203.106,89 | -0,01 | 1,51 | 2.684.439,15 | 0,11 | 5,10 |
| abr/19 | 203.090,34 | -0,01 | -2,34 | 2.679.569,61 | -0,18 | 4,96 |
| mai/19 | 203.146,75 | 0,03 | -16,32 | 2.639.959,41 | -1,48 | 1,97 |

Fonte: SEGER/SUBRH/GEPAR e SEGER/SUBRH/NUERH - Relatórios de FOPAG

Notas:

- 1 - Inclui Administração Direta e Autarquias: estatutários, efetivos, comissionados, designados temporários e celetistas.
- 2 - Não inclui Polícia Militar e Corpo de Bombeiros Militar, porém inclui pessoal civil localizado no HPM e comissionados do Corpo de Bombeiros.
- 3 - Inclui valores de 13º salário/vencimento, 1/3 de abono férias, e diferenças atrasadas.
- 4 - Comparação entre acumulado de junho/2018 a maio/2019 contra junho/2017 a maio/2018.



Número Servidores Ativos Militares do Poder Executivo do ES
por mês de competência

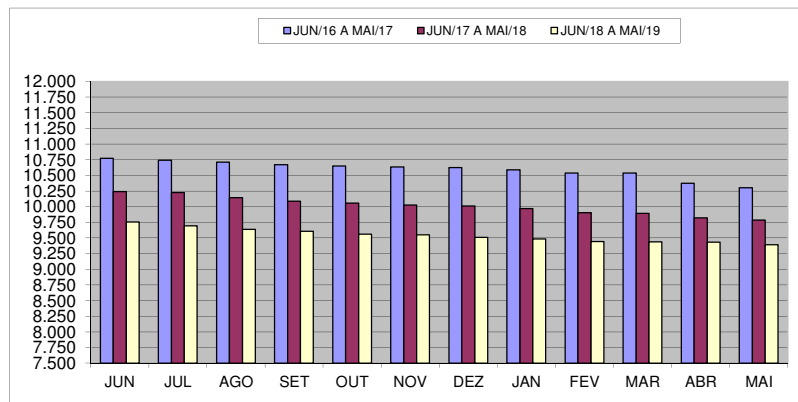
1

| Mensal | | | |
|--------|------------|------------------|------------------------|
| Mês | Quantidade | Variação % sobre | |
| | | Mês Anterior | Mesmo mês Ano Anterior |
| jun/18 | 9.753 | -0,35 | -4,76 |
| jul/18 | 9.693 | -0,62 | -5,22 |
| ago/18 | 9.637 | -0,58 | -4,99 |
| set/18 | 9.608 | -0,30 | -4,77 |
| out/18 | 9.560 | -0,50 | -4,93 |
| nov/18 | 9.548 | -0,13 | -4,78 |
| dez/18 | 9.508 | -0,42 | -5,01 |
| jan/19 | 9.486 | -0,23 | -4,84 |
| fev/19 | 9.445 | -0,43 | -4,62 |
| mar/19 | 9.440 | -0,05 | -4,57 |
| abr/19 | 9.431 | -0,10 | -3,96 |
| mai/19 | 9.390 | -0,43 | -4,06 |

Fonte: SEGER/SUBRH/GEPAR e SEGER/SUBRH/NUERH - Relatórios de FOPAG

Nota:

1 - Não inclui pessoal civil localizado no HPM e comissionado do Corpo de Bombeiros.



Despesas com Pessoal Ativo Militar do Poder Executivo do ES
por mês de competência ^{1, 2}

| Mês | Mensal | | | Acumulado 12 últimos meses | | |
|--------|----------------------|------------------|---------------------------|----------------------------|-----------------|-------------------------------------|
| | Valor R\$1.000,00 | Variação % sobre | | Valor R\$1.000,00 | Variação % s/ | |
| | | Mês Anterior | Mesmo mês Ano Anterior | | Mês Anterior | 12 meses Anteriores ³ |
| jun/18 | 65.241,60 | 0,45 | 1,10 | 779.060,07 | 0,09 | -1,93 |
| jul/18 | 64.568,75 | -1,03 | -1,57 | 778.027,81 | -0,13 | -1,97 |
| ago/18 | 64.049,79 | -0,80 | -0,46 | 777.730,92 | -0,04 | -1,70 |
| set/18 | 64.638,48 | 0,92 | 1,53 | 778.706,21 | 0,13 | -1,06 |
| out/18 | 63.703,23 | -1,45 | 1,00 | 779.336,57 | 0,08 | -0,58 |
| nov/18 | 64.591,31 | 1,39 | 0,31 | 779.537,42 | 0,03 | -0,24 |
| dez/18 | 97.642,62 | 51,17 | 29,81 | 801.961,82 | 2,88 | 1,65 |
| jan/19 | 64.563,78 | -33,88 | 3,09 | 803.899,45 | 0,24 | 2,48 |
| fev/19 | 63.430,19 | -1,76 | 1,82 | 805.035,98 | 0,14 | 3,23 |
| mar/19 | 63.271,31 | -0,25 | 0,52 | 805.362,61 | 0,04 | 3,54 |
| abr/19 | 62.810,00 | -0,73 | -2,94 | 803.462,16 | -0,24 | 3,23 |
| mai/19 | 63.464,74 | 1,04 | -2,29 | 801.975,81 | -0,18 | 3,04 |

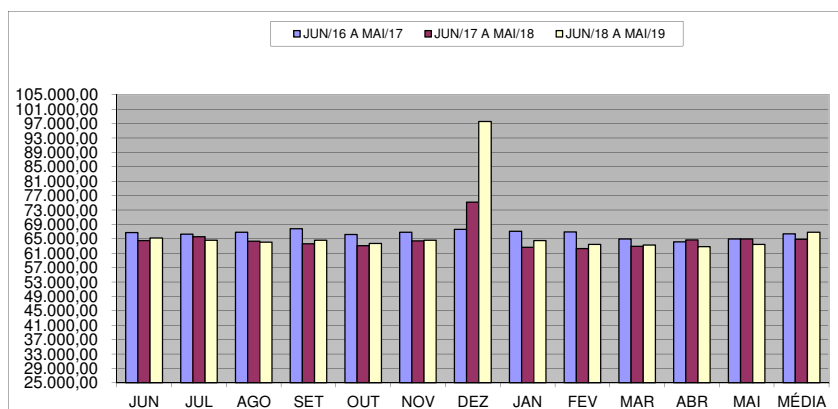
Fonte: SEGER/SUBRH/GEPAR e SEGER/SUBRH/NUERH - Relatórios de FOPAG

Notas:

1 - Não inclui pessoal civil localizado no HPM e comissionado do Corpo de Bombeiros.

2 - Inclui valores de 13º salário/vencimento, 1/3 de abono férias, e diferenças atrasadas.

3 - Comparação entre acumulado de junho/2018 a maio/2019 contra junho/2017 a maio/2018.



Número Servidores da Adm. Direta Ativos do Poder Executivo do ES
por mês de competência

1, 2

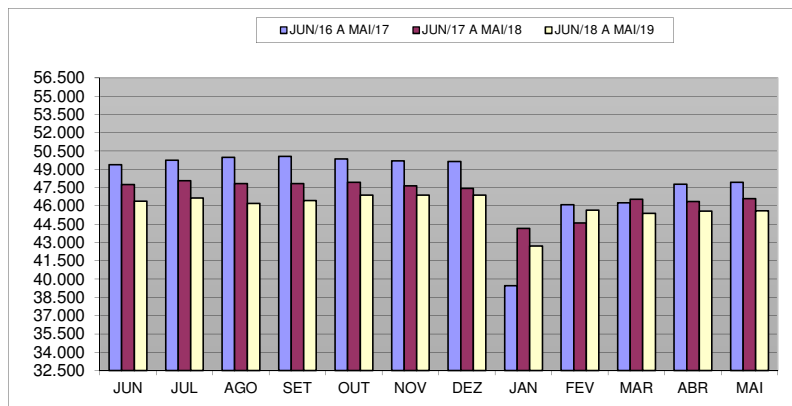
| Mensal | | | |
|--------|------------|------------------|------------------------|
| Mês | Quantidade | Variação % sobre | |
| | | Mês Anterior | Mesmo mês Ano Anterior |
| jun/18 | 46.375 | -0,47 | -2,86 |
| jul/18 | 46.654 | 0,60 | -2,92 |
| ago/18 | 46.197 | -0,98 | -3,39 |
| set/18 | 46.442 | 0,53 | -2,88 |
| out/18 | 46.882 | 0,95 | -2,20 |
| nov/18 | 46.889 | 0,01 | -1,57 |
| dez/18 | 46.891 | 0,00 | -1,16 |
| jan/19 | 42.694 | -8,95 | -3,31 |
| fev/19 | 45.645 | 6,91 | 2,33 |
| mar/19 | 45.378 | -0,58 | -2,50 |
| abr/19 | 45.578 | 0,44 | -1,69 |
| mai/19 | 45.605 | 0,06 | -2,12 |

Fonte: SEGER/SUBRH/GEPAR e SEGER/SUBRH/NUERH - Relatórios de FOPAG

Notas:

1 - Inclui servidores Cíveis e Militares; estatutários e celetistas.

2 - Inclui ativos: efetivos, comissionados e designados temporários.



Despesas com Pessoal Adm. Direta Ativos do Poder Executivo do ES
por mês de competência

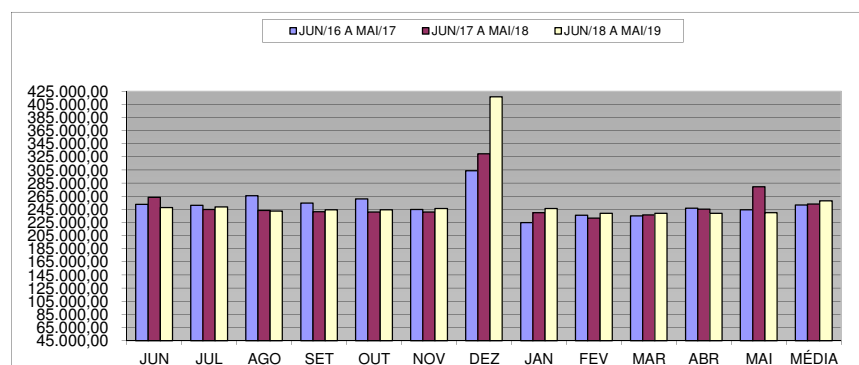
1, 2, 3

| Mês | Mensal | | | Acumulado 12 últimos meses | | |
|--------|----------------------|------------------|---------------------------|----------------------------|-----------------|-------------------------------------|
| | Valor R\$1.000,00 | Variação % sobre | | Valor R\$1.000,00 | Variação % s/ | |
| | | Mês Anterior | Mesmo mês Ano Anterior | | Mês Anterior | 12 meses Anteriores ⁴ |
| jun/18 | 247.695,77 | -11,44 | -5,88 | 3.021.757,48 | -0,51 | -0,31 |
| jul/18 | 248.869,74 | 0,47 | 1,72 | 3.025.964,43 | 0,14 | 0,04 |
| ago/18 | 242.507,31 | -2,56 | -0,28 | 3.025.277,58 | -0,02 | 0,77 |
| set/18 | 244.417,34 | 0,79 | 1,25 | 3.028.294,76 | 0,10 | 1,32 |
| out/18 | 244.375,18 | -0,02 | 1,45 | 3.031.776,87 | 0,11 | 2,12 |
| nov/18 | 246.074,25 | 0,70 | 2,20 | 3.037.085,60 | 0,18 | 2,44 |
| dez/18 | 416.335,18 | 69,19 | 26,30 | 3.123.788,58 | 2,85 | 4,45 |
| jan/19 | 246.323,80 | -40,84 | 2,63 | 3.130.100,03 | 0,20 | 4,13 |
| fev/19 | 239.113,44 | -2,93 | 3,15 | 3.137.402,61 | 0,23 | 4,52 |
| mar/19 | 239.133,38 | 0,01 | 1,10 | 3.140.014,09 | 0,08 | 4,55 |
| abr/19 | 239.185,69 | 0,02 | -2,56 | 3.133.725,02 | -0,20 | 4,39 |
| mai/19 | 239.767,87 | 0,24 | -14,27 | 3.093.798,94 | -1,27 | 1,86 |

Fonte: SEGER/SUBRH/GEPAR e SEGER/SUBRH/NUERH - Relatórios de FOPAG

Notas:

- 1 - Inclui servidores Cíveis e Militares; estatutários e celetistas.
- 2 - Inclui ativos: efetivos; celetistas; comissionados e designados temporários.
- 3 - Inclui valores de 13º salário/vencimento, abono férias e diferenças atrasadas.
- 4 - Comparação entre acumulado de junho/2018 a maio/2019 contra junho/2017 a maio/2018.



Número Servidores da Adm. Indireta Ativos do Poder Executivo do ES
por mês de competência

1, 2

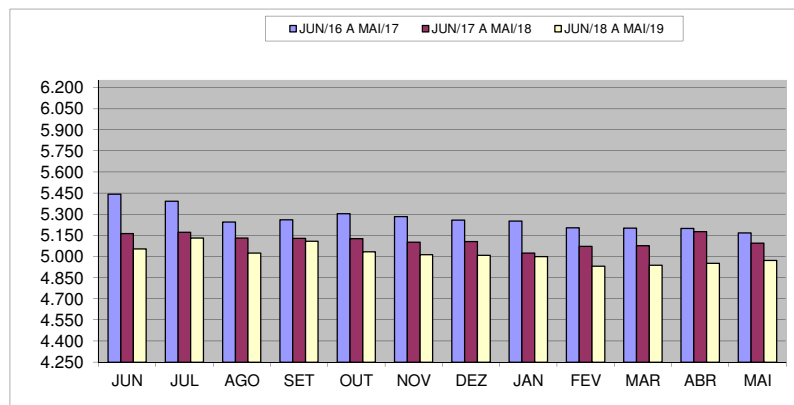
| Mês | Mensal | | |
|--------|------------|------------------|------------------------|
| | Quantidade | Variação % sobre | |
| | | Mês Anterior | Mesmo mês Ano Anterior |
| jun/18 | 5.055 | -0,79 | -2,09 |
| jul/18 | 5.132 | 1,52 | -0,79 |
| ago/18 | 5.024 | -2,10 | -2,09 |
| set/18 | 5.108 | 1,67 | -0,41 |
| out/18 | 5.034 | -1,45 | -1,79 |
| nov/18 | 5.013 | -0,42 | -1,73 |
| dez/18 | 5.008 | -0,10 | -1,92 |
| jan/19 | 4.999 | -0,18 | -0,52 |
| fev/19 | 4.932 | -1,34 | -2,78 |
| mar/19 | 4.937 | 0,10 | -2,76 |
| abr/19 | 4.952 | 0,30 | -4,33 |
| mai/19 | 4.972 | 0,40 | -2,41 |

Fonte: SEGER/SUBRH/GEPAR e SEGER/SUBRH/NUERH - Relatórios de FOPAG

Notas:

1 - Inclui servidores das Autarquias; estatutários e celetistas.

2 - Inclui ativos: efetivos, comissionados e designados temporários.



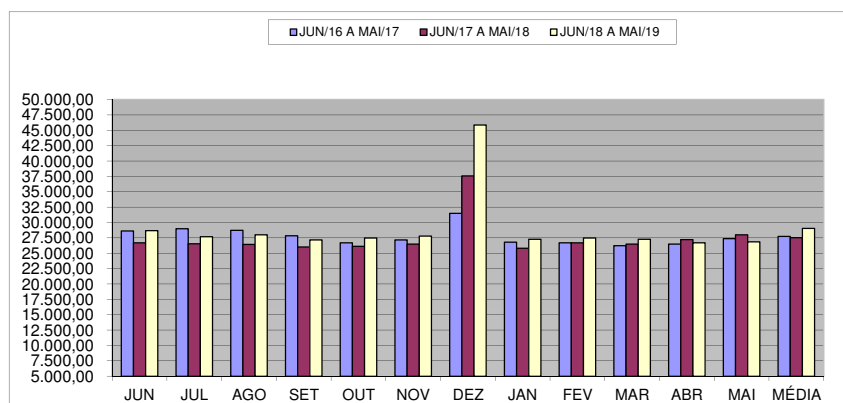
Despesas com Pessoal Adm. Indireta Ativos do Poder Executivo do ES
por mês de competência 1, 2, 3

| Mês | Mensal | | | Acumulado 12 últimos meses | | |
|--------|----------------------|------------------|---------------------------|----------------------------|-----------------|-------------------------------------|
| | Valor R\$1.000,00 | Variação % sobre | | Valor R\$1.000,00 | Variação % s/ | |
| | | Mês Anterior | Mesmo mês Ano Anterior | | Mês Anterior | 12 meses Anteriores ⁴ |
| jun/18 | 28.690,57 | 2,41 | 7,52 | 332.116,13 | 0,61 | 0,33 |
| jul/18 | 27.668,78 | -3,56 | 4,31 | 333.259,64 | 0,34 | 1,42 |
| ago/18 | 27.989,24 | 1,16 | 5,82 | 334.799,71 | 0,46 | 2,59 |
| set/18 | 27.175,01 | -2,91 | 4,40 | 335.945,62 | 0,34 | 3,52 |
| out/18 | 27.448,99 | 1,01 | 5,14 | 337.286,35 | 0,40 | 4,12 |
| nov/18 | 27.784,94 | 1,22 | 4,86 | 338.573,60 | 0,38 | 4,73 |
| dez/18 | 45.850,95 | 65,02 | 22,02 | 346.847,64 | 2,44 | 5,29 |
| jan/19 | 27.273,34 | -40,52 | 5,66 | 348.308,58 | 0,42 | 6,05 |
| fev/19 | 27.451,37 | 0,65 | 2,78 | 349.050,05 | 0,21 | 6,27 |
| mar/19 | 27.244,82 | -0,75 | 2,78 | 349.787,67 | 0,21 | 6,39 |
| abr/19 | 26.714,64 | -1,95 | -1,77 | 349.306,75 | -0,14 | 6,02 |
| mai/19 | 26.843,63 | 0,48 | -4,18 | 348.136,29 | -0,34 | 5,46 |

Fonte: SEGER/SUBRH/GEPAR e SEGER/SUBRH/NUERH - Relatórios de FOPAG

Notas:

- 1 - Inclui servidores das Autarquias; estatutários e celetistas.
- 2 - Inclui ativos: efetivos, celetistas; comis. e designados temporários.
- 3 - Inclui valores de 13º salário/vencimento, 1/3 de abono férias e diferenças atrasadas.
- 4 - Comparação entre acumulado de junho/2018 a maio/2019 contra junho/2017 a maio/2018.



**Número Segurados do Regime Próprio Previdência Social - RPPS
Poder Executivo do ES por mês de competência**

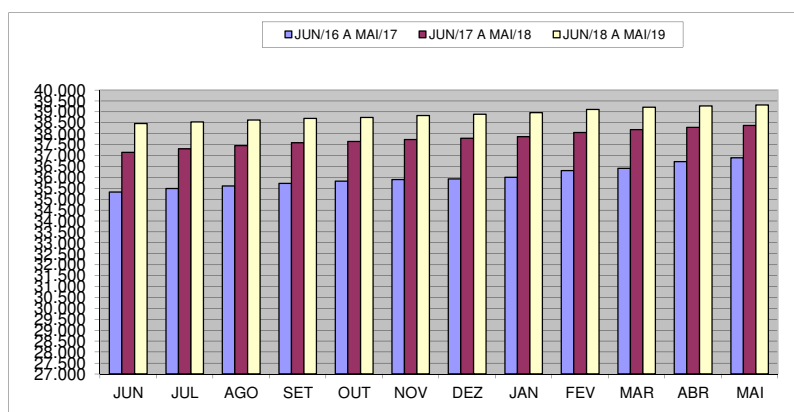
1

| Mês | Mensal | | |
|--------|------------|------------------|------------------------|
| | Quantidade | Variação % sobre | |
| | | Mês Anterior | Mesmo mês Ano Anterior |
| jun/18 | 38.460 | 0,21 | 3,53 |
| jul/18 | 38.544 | 0,22 | 3,30 |
| ago/18 | 38.632 | 0,23 | 3,15 |
| set/18 | 38.695 | 0,16 | 2,97 |
| out/18 | 38.744 | 0,13 | 2,92 |
| nov/18 | 38.827 | 0,21 | 2,90 |
| dez/18 | 38.888 | 0,16 | 2,91 |
| jan/19 | 38.965 | 0,20 | 2,89 |
| fev/19 | 39.114 | 0,38 | 2,80 |
| mar/19 | 39.215 | 0,26 | 2,71 |
| abr/19 | 39.267 | 0,13 | 2,55 |
| mai/19 | 39.321 | 0,14 | 2,45 |

Fonte: SEGER/SUBRH/GEPAE e SEGER/SUBRH/NUERH - Relatórios de FOPAG

Nota:

1 - Inclui aposentados e pensionistas.



Despesas com Segurados do Regime Próprio de Previdência Social - RPPS
Poder Executivo do ES por mês de competência 1, 2

| Mês | Mensal | | | Acumulado 12 últimos meses | | |
|--------|----------------------|------------------|---------------------------|----------------------------|-----------------|-------------------------------------|
| | Valor R\$1.000,00 | Variação % sobre | | Valor R\$1.000,00 | Variação % s/ | |
| | | Mês Anterior | Mesmo mês Ano Anterior | | Mês Anterior | 12 meses Anteriores ³ |
| jun/18 | 193.677,57 | 0,39 | 8,58 | 2.251.111,22 | 0,68 | 10,26 |
| jul/18 | 199.570,93 | 3,04 | 9,20 | 2.267.928,19 | 0,75 | 10,15 |
| ago/18 | 199.771,45 | 0,10 | 9,77 | 2.285.708,54 | 0,78 | 10,13 |
| set/18 | 200.160,71 | 0,19 | 9,32 | 2.302.779,84 | 0,75 | 10,09 |
| out/18 | 199.992,92 | -0,08 | 9,51 | 2.320.152,79 | 0,75 | 10,06 |
| nov/18 | 197.481,45 | -1,26 | 8,28 | 2.335.260,01 | 0,65 | 9,93 |
| dez/18 | 274.268,17 | 38,88 | 25,41 | 2.390.839,24 | 2,38 | 9,84 |
| jan/19 | 197.448,47 | -28,01 | 8,79 | 2.406.787,11 | 0,67 | 10,06 |
| fev/19 | 197.630,52 | 0,09 | 9,95 | 2.424.669,30 | 0,74 | 10,42 |
| mar/19 | 199.729,38 | 1,06 | 9,73 | 2.442.385,03 | 0,73 | 10,75 |
| abr/19 | 205.266,81 | 2,77 | 8,19 | 2.457.925,90 | 0,64 | 10,73 |
| mai/19 | 201.971,74 | -1,61 | 4,69 | 2.466.970,11 | 0,37 | 10,34 |

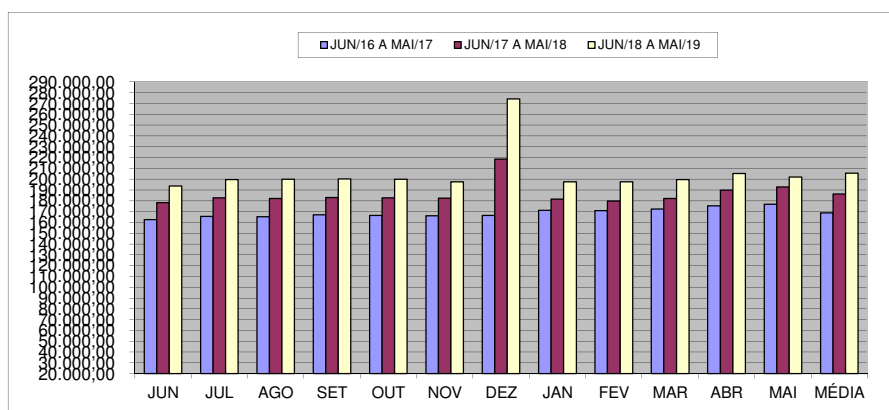
Fonte: SEGER/SUBRH/GEPAR e SEGER/SUBRH/NUERH - Relatórios de FOPAG

Notas:

1 - Inclui aposentados e pensionistas.

2 - Inclui valores de 13º salário/vencimento e diferenças atrasadas.

3 - Comparação entre acumulado de junho/2018 a maio/2019 contra junho/2017 a maio/2018.



**Número Aposentados do Regime Próprio Previdência Social - RPPS
Poder Executivo do ES por mês de competência**

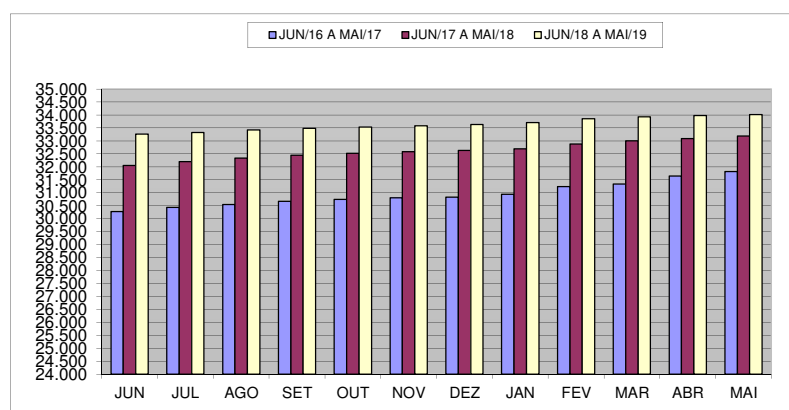
1

| Mensal | | | | |
|--------|------------|------------------|------------------------|--|
| Mês | Quantidade | Variação % sobre | | |
| | | Mês Anterior | Mesmo mês Ano Anterior | |
| jun/18 | 33.257 | 0,20 | 3,75 | |
| jul/18 | 33.327 | 0,21 | 3,50 | |
| ago/18 | 33.427 | 0,30 | 3,37 | |
| set/18 | 33.479 | 0,16 | 3,16 | |
| out/18 | 33.528 | 0,15 | 3,11 | |
| nov/18 | 33.583 | 0,16 | 3,06 | |
| dez/18 | 33.637 | 0,16 | 3,09 | |
| jan/19 | 33.711 | 0,22 | 3,10 | |
| fev/19 | 33.857 | 0,43 | 2,96 | |
| mar/19 | 33.932 | 0,22 | 2,81 | |
| abr/19 | 33.977 | 0,13 | 2,67 | |
| mai/19 | 34.021 | 0,13 | 2,50 | |

Fonte: SEGER/SUBRH/GEPAE e SEGER/SUBRH/NUERH - Relatórios de FOPAG

Notas:

1 - Inclui aposentados do Poder Executivo: Administração Direta e Autarquias; Cíveis e Militares.



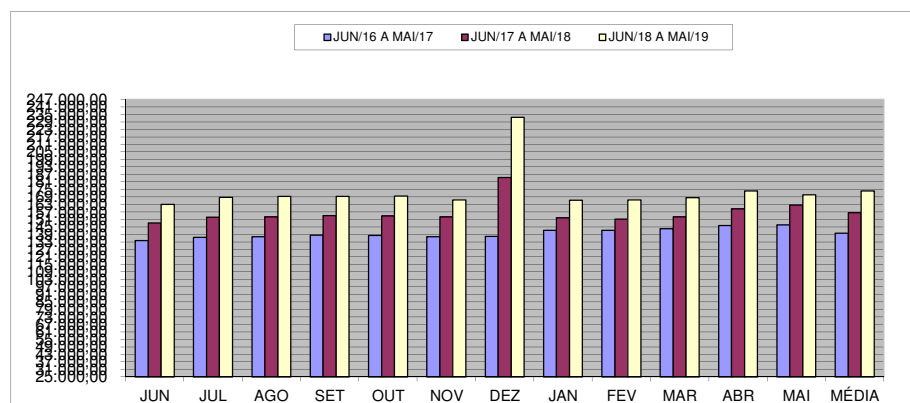
Despesas com Aposentados do Regime Próprio de Previdência Social - RPPS
Poder Executivo do ES por mês de competência 1, 2

| Mês | Mensal | | | Acumulado 12 últimos meses | | |
|--------|----------------------|------------------|---------------------------|----------------------------|-----------------|-------------------------------------|
| | Valor R\$1.000,00 | Variação % sobre | | Valor R\$1.000,00 | Variação % s/ | |
| | | Mês Anterior | Mesmo mês Ano Anterior | | Mês Anterior | 12 meses Anteriores ³ |
| jun/18 | 163.004,14 | 0,30 | 9,96 | 1.891.697,04 | 0,79 | 11,70 |
| jul/18 | 168.608,88 | 3,44 | 10,47 | 1.907.681,58 | 0,84 | 11,59 |
| ago/18 | 169.399,53 | 0,47 | 10,73 | 1.924.096,20 | 0,86 | 11,52 |
| set/18 | 169.492,03 | 0,05 | 10,06 | 1.939.581,78 | 0,80 | 11,42 |
| out/18 | 169.608,42 | 0,07 | 10,35 | 1.955.495,61 | 0,82 | 11,33 |
| nov/18 | 166.596,61 | -1,78 | 8,89 | 1.969.098,03 | 0,70 | 11,10 |
| dez/18 | 232.713,43 | 39,69 | 26,13 | 2.017.304,65 | 2,45 | 10,87 |
| jan/19 | 166.336,30 | -28,52 | 9,37 | 2.031.551,15 | 0,71 | 11,05 |
| fev/19 | 166.605,84 | 0,16 | 10,28 | 2.047.077,93 | 0,76 | 11,36 |
| mar/19 | 168.433,70 | 1,10 | 10,16 | 2.062.612,89 | 0,76 | 11,63 |
| abr/19 | 173.802,73 | 3,19 | 9,11 | 2.077.125,86 | 0,70 | 11,61 |
| mai/19 | 170.652,10 | -1,81 | 5,00 | 2.085.253,70 | 0,39 | 11,10 |

Fonte: SEGER/SUBRH/GEPAR e SEGER/SUBRH/NUERH - Relatórios de FOPAG

Notas:

- 1 - Inclui aposentados do Poder Executivo: Administração Direta e Autarquias; Cíveis e Militares.
2 - Inclui valores de 13º salário/vencimento e diferenças atrasadas.
3 - Comparação entre acumulado de junho/2018 a maio/2019 contra junho/2017 a maio/2018.



**Número Pensionistas pagos pelo Regime Próprio Previdência Social
Poder Executivo do ES por mês de competência**

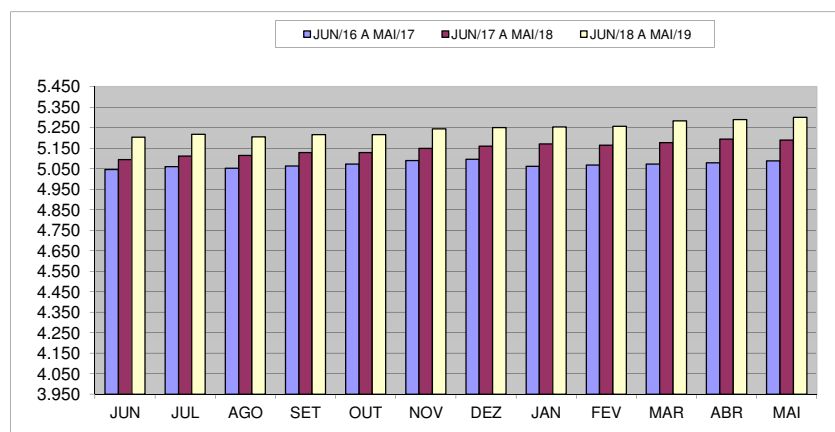
1

| Mensal | | | |
|--------|------------|------------------|------------------------|
| Mês | Quantidade | Variação % sobre | |
| | | Mês Anterior | Mesmo mês Ano Anterior |
| jun/18 | 5.203 | 0,25 | 2,14 |
| jul/18 | 5.217 | 0,27 | 2,05 |
| ago/18 | 5.205 | -0,23 | 1,78 |
| set/18 | 5.216 | 0,21 | 1,72 |
| out/18 | 5.216 | 0,00 | 1,70 |
| nov/18 | 5.244 | 0,54 | 1,86 |
| dez/18 | 5.251 | 0,13 | 1,76 |
| jan/19 | 5.254 | 0,06 | 1,61 |
| fev/19 | 5.257 | 0,06 | 1,80 |
| mar/19 | 5.283 | 0,49 | 2,05 |
| abr/19 | 5.290 | 0,13 | 1,85 |
| mai/19 | 5.300 | 0,19 | 2,12 |

Fonte: SEGER/SUBRH/GEPAR e SEGER/SUBRH/NUERH - Relatórios de FOPAG

Nota:

1 - Inclui Administração Direta e Autarquias: Cíveis e Militares.



Despesas com Pensionistas pagos pelo Regime Próprio de Previdência Social
RPPS - Poder Executivo do ES por mês de competência

1, 2

| Mês | Mensal | | | Acumulado 12 últimos meses | | |
|--------|----------------------|------------------|---------------------------|----------------------------|-----------------|-------------------------------------|
| | Valor R\$1.000,00 | Variação % sobre | | Valor R\$1.000,00 | Variação % s/ | |
| | | Mês Anterior | Mesmo mês Ano Anterior | | Mês Anterior | 12 meses Anteriores ³ |
| jun/18 | 30.673,43 | 0,89 | 1,78 | 359.414,18 | 0,15 | 3,24 |
| jul/18 | 30.962,06 | 0,94 | 2,76 | 360.246,60 | 0,23 | 3,08 |
| ago/18 | 30.371,92 | -1,91 | 4,71 | 361.612,34 | 0,38 | 3,25 |
| set/18 | 30.668,68 | 0,98 | 5,45 | 363.198,06 | 0,44 | 3,50 |
| out/18 | 30.384,51 | -0,93 | 5,04 | 364.657,18 | 0,40 | 3,72 |
| nov/18 | 30.884,83 | 1,65 | 5,12 | 366.161,98 | 0,41 | 4,05 |
| dez/18 | 41.554,74 | 34,55 | 21,57 | 373.534,58 | 2,01 | 4,59 |
| jan/19 | 31.112,18 | -25,13 | 5,78 | 375.235,97 | 0,46 | 4,95 |
| fev/19 | 31.024,67 | -0,28 | 8,22 | 377.591,37 | 0,63 | 5,58 |
| mar/19 | 31.295,68 | 0,87 | 7,49 | 379.772,14 | 0,58 | 6,17 |
| abr/19 | 31.464,07 | 0,54 | 3,38 | 380.800,03 | 0,27 | 6,15 |
| mai/19 | 31.319,64 | -0,46 | 3,01 | 381.716,41 | 0,24 | 6,36 |

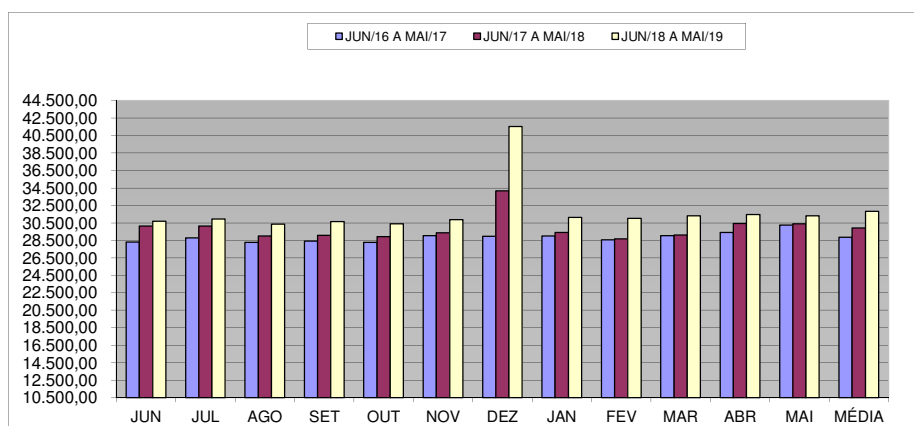
Fonte: SEGER/SUBRH/GEPAR e SEGER/SUBRH/NUERH - Relatórios de FOPAG

Notas:

1 - Inclui valores de 13º salário/verecimento e diferenças atrasadas.

2 - Inclui Administração Direta e Autarquias: Cívís e Militares.

3 - Comparação entre acumulado de junho/2018 a maio/2019 contra junho/2017 a maio/2018.



**Número Servidores Aposentados Cíveis - RPPS
do Poder Executivo do ES por mês de competência**

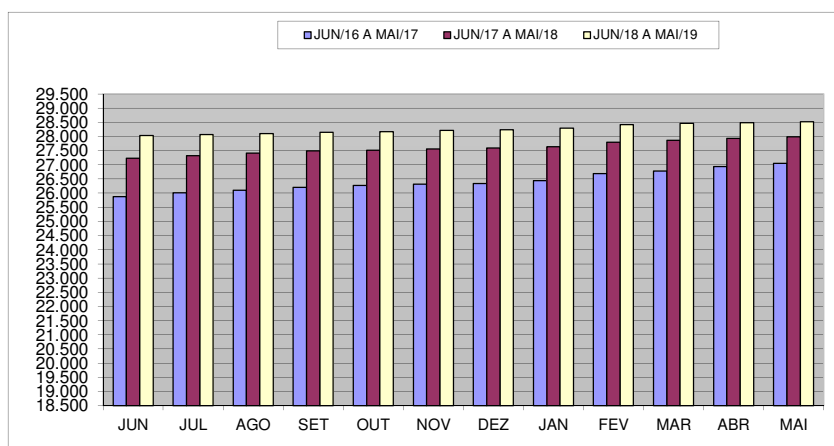
1

| Mensal | | | | |
|--------|------------|------------------|------------------------|--|
| Mês | Quantidade | Variação % sobre | | |
| | | Mês Anterior | Mesmo mês Ano Anterior | |
| jun/18 | 28.033 | 0,17 | 2,95 | |
| jul/18 | 28.065 | 0,11 | 2,71 | |
| ago/18 | 28.103 | 0,14 | 2,51 | |
| set/18 | 28.142 | 0,14 | 2,38 | |
| out/18 | 28.171 | 0,10 | 2,38 | |
| nov/18 | 28.211 | 0,14 | 2,37 | |
| dez/18 | 28.232 | 0,07 | 2,33 | |
| jan/19 | 28.287 | 0,19 | 2,36 | |
| fev/19 | 28.411 | 0,44 | 2,20 | |
| mar/19 | 28.460 | 0,17 | 2,13 | |
| abr/19 | 28.488 | 0,10 | 2,01 | |
| mai/19 | 28.517 | 0,10 | 1,90 | |

Fonte: SEGER/SUBRH/GEPAR e SEGER/SUBRH/NUERH - Relatórios de FOPAG

Nota:

1 - Inclui Administração Direta e Autarquias: Cíveis.



**Despesas com Pessoal Aposentado Civil - RPPS
do Poder Executivo do ES por mês de competência**

1, 2

| Mês | Mensal | | | Acumulado 12 últimos meses | | |
|--------|----------------------|------------------|---------------------------|----------------------------|-----------------|-------------------------------------|
| | Valor R\$1.000,00 | Variação % sobre | | Valor R\$1.000,00 | Variação % s/ | |
| | | Mês Anterior | Mesmo mês Ano Anterior | | Mês Anterior | 12 meses Anteriores ³ |
| jun/18 | 120.327,76 | 0,24 | 9,20 | 1.406.829,89 | 0,73 | 11,14 |
| jul/18 | 125.580,23 | 4,37 | 9,94 | 1.418.184,25 | 0,81 | 10,96 |
| ago/18 | 125.349,26 | -0,18 | 9,48 | 1.429.033,45 | 0,77 | 10,78 |
| set/18 | 125.840,69 | 0,39 | 9,62 | 1.440.079,47 | 0,77 | 10,68 |
| out/18 | 125.859,78 | 0,02 | 9,63 | 1.451.132,55 | 0,77 | 10,56 |
| nov/18 | 123.030,40 | -2,25 | 8,01 | 1.460.260,94 | 0,63 | 10,30 |
| dez/18 | 174.160,37 | 41,56 | 24,42 | 1.494.446,41 | 2,34 | 9,78 |
| jan/19 | 122.073,98 | -29,91 | 8,27 | 1.503.769,83 | 0,62 | 10,00 |
| fev/19 | 122.295,48 | 0,18 | 9,57 | 1.514.454,81 | 0,71 | 10,38 |
| mar/19 | 123.387,67 | 0,89 | 9,29 | 1.524.948,28 | 0,69 | 10,73 |
| abr/19 | 128.723,22 | 4,32 | 10,01 | 1.536.664,89 | 0,77 | 10,87 |
| mai/19 | 125.621,30 | -2,41 | 4,65 | 1.542.250,14 | 0,36 | 10,42 |

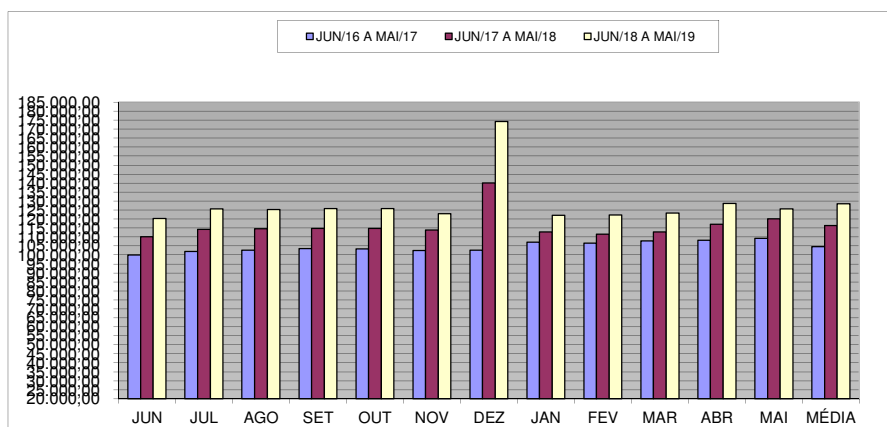
Fonte: SEGER/SUBRH/GEPAR e SEGER/SUBRH/NUERH - Relatórios de FOPAG

Notas:

1 - Inclui Administração Direta e Autarquias: Cíveis.

2 - Inclui valores de 13º salário/vencimento e diferenças atrasadas.

3 - Comparação entre acumulado de junho/2018 a maio/2019 contra junho/2017 a maio/2018.



**Número Servidores Reformados Militares e Reserva Remunerada
RPPS - do Poder Executivo do ES por mês de competência**

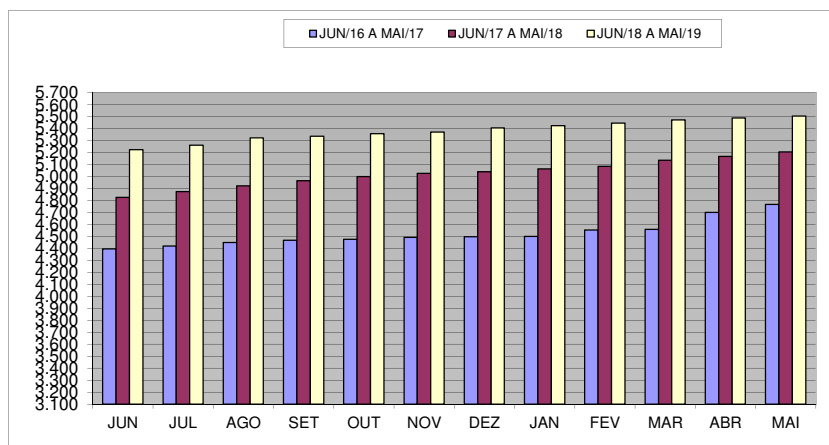
1

| Mensal | | | |
|--------|------------|------------------|------------------------|
| Mês | Quantidade | Variação % sobre | |
| | | Mês Anterior | Mesmo mês Ano Anterior |
| jun/18 | 5.224 | 0,35 | 8,27 |
| jul/18 | 5.262 | 0,73 | 7,94 |
| ago/18 | 5.324 | 1,18 | 8,15 |
| set/18 | 5.337 | 0,24 | 7,49 |
| out/18 | 5.357 | 0,37 | 7,14 |
| nov/18 | 5.372 | 0,28 | 6,88 |
| dez/18 | 5.405 | 0,61 | 7,22 |
| jan/19 | 5.424 | 0,35 | 7,11 |
| fev/19 | 5.446 | 0,41 | 7,08 |
| mar/19 | 5.472 | 0,48 | 6,52 |
| abr/19 | 5.489 | 0,31 | 6,21 |
| mai/19 | 5.504 | 0,27 | 5,72 |

Fonte: SEGER/SUBRH/GEPAR e SEGER/SUBRH/NUERH - Relatórios de FOPAG

Nota:

1 - Inclui segurados Reformados Militares e da Reserva Remunerados - Polícia Militar e Corpo de Bombeiros.



**Despesas com Pessoal Reformado Militar e Reserva Remunerada
RPPS - do Poder Executivo do ES por mês de competência** ^{1, 2}

| Mês | Mensal | | | Acumulado 12 últimos meses | | |
|--------|----------------------|------------------|---------------------------|----------------------------|-----------------|-------------------------------------|
| | Valor R\$1.000,00 | Variação % sobre | | Valor R\$1.000,00 | Variação % s/ | |
| | | Mês Anterior | Mesmo mês Ano Anterior | | Mês Anterior | 12 meses Anteriores ³ |
| jun/18 | 42.676,38 | 0,44 | 12,17 | 484.867,15 | 0,96 | 13,36 |
| jul/18 | 43.028,64 | 0,83 | 12,06 | 489.497,34 | 0,95 | 13,47 |
| ago/18 | 44.050,27 | 2,37 | 14,46 | 495.062,75 | 1,14 | 13,72 |
| set/18 | 43.651,34 | -0,91 | 11,32 | 499.502,31 | 0,90 | 13,61 |
| out/18 | 43.748,64 | 0,22 | 12,50 | 504.363,05 | 0,97 | 13,60 |
| nov/18 | 43.566,21 | -0,42 | 11,44 | 508.837,09 | 0,89 | 13,47 |
| dez/18 | 58.553,06 | 34,40 | 31,49 | 522.858,24 | 2,76 | 14,11 |
| jan/19 | 44.262,32 | -24,41 | 12,51 | 527.781,32 | 0,94 | 14,16 |
| fev/19 | 44.310,36 | 0,11 | 12,27 | 532.623,12 | 0,92 | 14,25 |
| mar/19 | 45.046,03 | 1,66 | 12,60 | 537.664,61 | 0,95 | 14,28 |
| abr/19 | 45.079,52 | 0,07 | 6,61 | 540.460,98 | 0,52 | 13,77 |
| mai/19 | 45.030,80 | -0,11 | 5,98 | 543.003,56 | 0,47 | 13,07 |

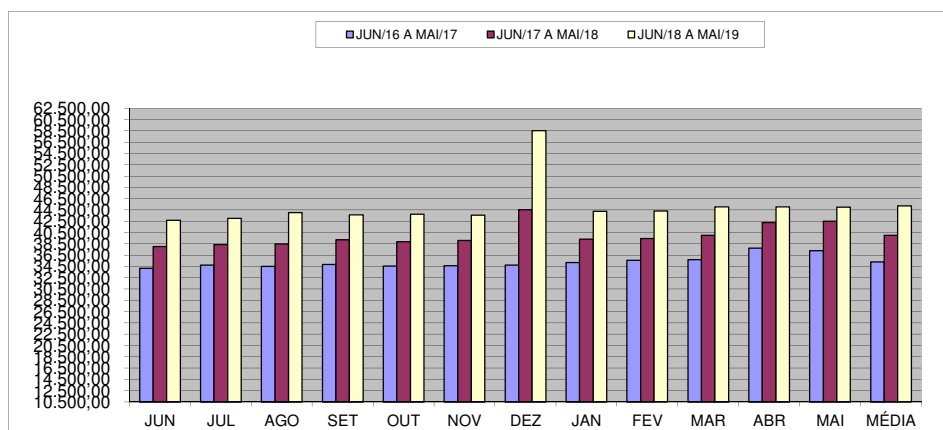
Fonte: SEGER/SUBRH/GEPAR e SEGER/SUBRH/NUERH - Relatórios de FOPAG

Notas:

1 - Inclui valores de 13º salário/vencimento e diferenças atrasadas.

2 - Inclui segurados Reformados Militares e da Reserva Remunerada - Polícia Militar e Corpo de Bombeiros.

3 - Comparação entre acumulado de junho/2018 a maio/2019 contra junho/2017 a maio/2018.



**Número de Complementações de Aposentadoria
do Poder Executivo do ES por mês de competência**

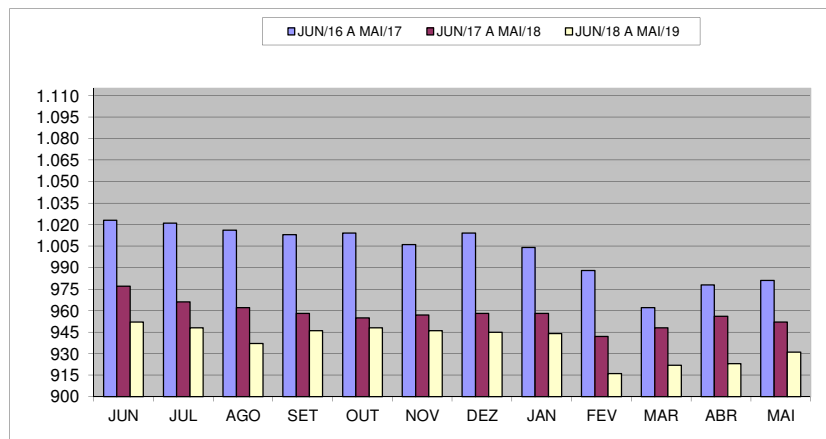
1

| Mensal | | | |
|--------|------------|------------------|------------------------|
| Mês | Quantidade | Variação % sobre | |
| | | Mês Anterior | Mesmo mês Ano Anterior |
| jun/18 | 952 | 0,00 | -2,56 |
| jul/18 | 948 | -0,42 | -1,86 |
| ago/18 | 937 | -1,16 | -2,60 |
| set/18 | 946 | 0,96 | -1,25 |
| out/18 | 948 | 0,21 | -0,73 |
| nov/18 | 946 | -0,21 | -1,15 |
| dez/18 | 945 | -0,11 | -1,36 |
| jan/19 | 944 | -0,11 | -1,46 |
| fev/19 | 916 | -2,97 | -2,76 |
| mar/19 | 922 | 0,66 | -2,74 |
| abr/19 | 923 | 0,11 | -3,45 |
| mai/19 | 931 | 0,87 | -2,21 |

Fonte: SEGER/SUBRH/GEPAR e SEGER/SUBRH/NUERH - Relatórios de FOPAG

Nota:

1 - Inclui Administração Direta e Autarquias.



**Despesas com Complementação de Aposentadoria
do Poder Executivo do ES por mês de competência**

1, 2

| Mês | Mensal | | | Acumulado 12 últimos meses | | |
|--------|----------------------|------------------|---------------------------|----------------------------|-----------------|-------------------------------------|
| | Valor R\$1.000,00 | Variação % sobre | | Valor R\$1.000,00 | Variação % s/ | |
| | | Mês Anterior | Mesmo mês Ano Anterior | | Mês Anterior | 12 meses Anteriores ³ |
| jun/18 | 5.140,78 | 0,46 | 2,66 | 60.938,78 | 0,22 | 0,39 |
| jul/18 | 5.176,98 | 0,70 | 2,60 | 61.069,82 | 0,22 | 0,82 |
| ago/18 | 5.030,48 | -2,83 | 3,22 | 61.226,92 | 0,26 | 1,37 |
| set/18 | 5.225,44 | 3,88 | 2,82 | 61.370,02 | 0,23 | 1,84 |
| out/18 | 5.103,44 | -2,33 | 2,68 | 61.503,11 | 0,22 | 2,28 |
| nov/18 | 4.992,03 | -2,18 | 2,52 | 61.625,87 | 0,20 | 2,52 |
| dez/18 | 7.101,58 | 42,26 | 18,29 | 62.724,08 | 1,78 | 2,82 |
| jan/19 | 5.408,91 | -23,84 | 7,40 | 63.096,83 | 0,59 | 3,86 |
| fev/19 | 5.069,69 | -6,27 | 6,16 | 63.391,05 | 0,47 | 4,50 |
| mar/19 | 5.289,20 | 4,33 | 8,64 | 63.811,54 | 0,66 | 5,31 |
| abr/19 | 5.280,10 | -0,17 | 2,41 | 63.935,63 | 0,19 | 5,36 |
| mai/19 | 5.231,37 | -0,92 | 2,23 | 64.049,99 | 0,18 | 5,34 |

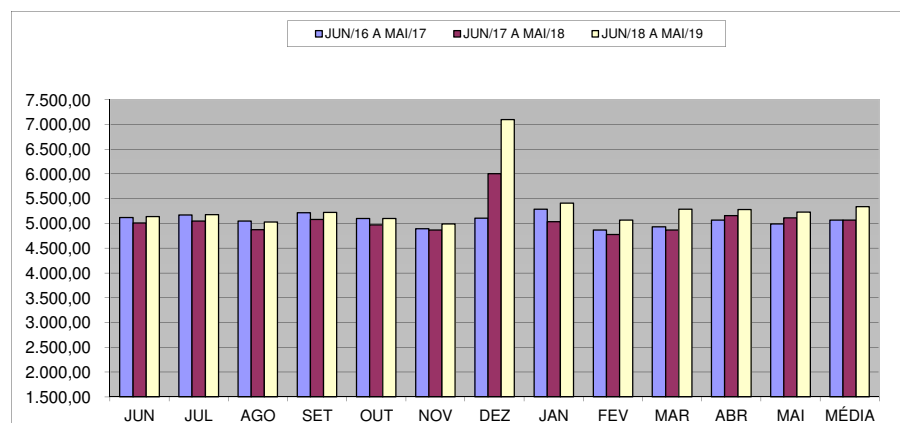
Fonte: SEGER/SUBRH/GEPAR e SEGER/SUBRH/NUERH - Relatórios de FOPAG

Notas:

1 - Inclui Administração Direta e Autarquias.

2 - Inclui valores de 13º salário/vencimento e diferenças atrasadas.

3 - Comparação entre acumulado de junho/2018 a maio/2019 contra junho/2017 a maio/2018.



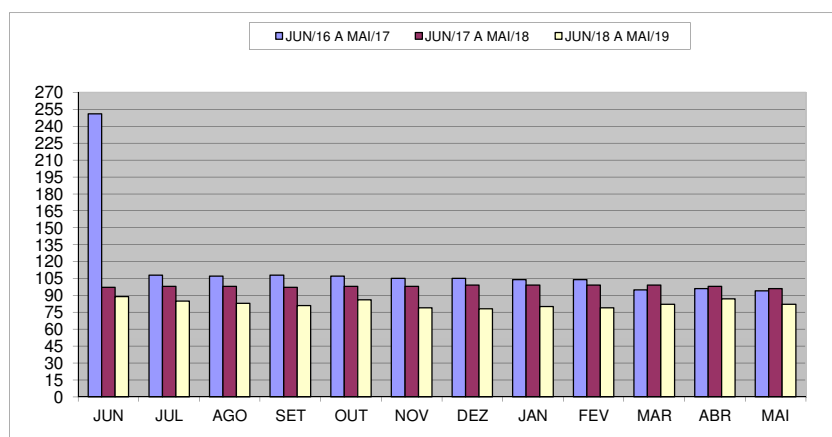
**Número Pensões Especiais do Poder Executivo do ES
por mês de competência**

| Mês | Mensal | | |
|--------|------------|------------------|------------------------|
| | Quantidade | Variação % sobre | |
| | | Mês Anterior | Mesmo mês Ano Anterior |
| jun/18 | 89 | -7,29 | -8,25 |
| jul/18 | 85 | -4,49 | -13,27 |
| ago/18 | 83 | -2,35 | -15,31 |
| set/18 | 81 | -2,41 | -16,49 |
| out/18 | 86 | 6,17 | -12,24 |
| nov/18 | 79 | -8,14 | -19,39 |
| dez/18 | 78 | -1,27 | -21,21 |
| jan/19 | 80 | 2,56 | -19,19 |
| fev/19 | 79 | -1,25 | -20,20 |
| mar/19 | 82 | 3,80 | -17,17 |
| abr/19 | 87 | 6,10 | -11,22 |
| mai/19 | 82 | -5,75 | -14,58 |

Fonte: SEGER/SUBRH/GEPAH e SEGER/SUBRH/NUERH - Relatórios de FOPAG

Nota:

1 - Essa redução deu-se, como consequência da mudança nos critérios de registros das pensões especiais (custeio), concedidas por decisão judicial pelo Estado, a cidadãos não pertencentes ao quadro de servidores públicos que sofreram algum dano decorrentes de atos de servidores. (Ex.: atropelamentos, assassinatos em presídios....)



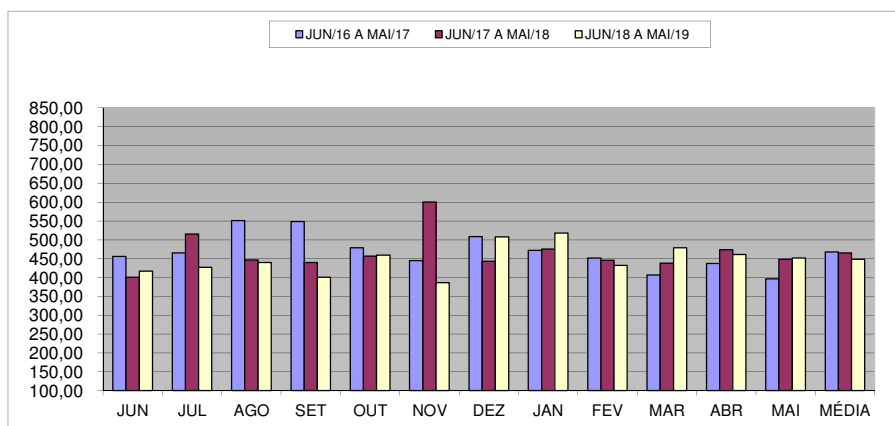
**Despesas com Pensão Especial do Poder Executivo do ES
por mês de competência**

| Mês | Mensal | | | Acumulado 12 últimos meses | | |
|--------|----------------------|------------------|---------------------------|----------------------------|-----------------|-------------------------------------|
| | Valor R\$1.000,00 | Variação % sobre | | Valor R\$1.000,00 | Variação % s/ | |
| | | Mês Anterior | Mesmo mês Ano Anterior | | Mês Anterior | 12 meses Anteriores ¹ |
| jun/18 | 416,65 | -7,09 | 3,88 | 5.600,11 | 0,28 | 0,71 |
| jul/18 | 426,96 | 2,47 | -17,17 | 5.511,60 | -1,58 | -1,78 |
| ago/18 | 439,59 | 2,96 | -1,59 | 5.504,48 | -0,13 | -0,05 |
| set/18 | 400,35 | -8,93 | -9,02 | 5.464,79 | -0,72 | 1,22 |
| out/18 | 458,94 | 14,64 | 0,50 | 5.467,08 | 0,04 | 1,68 |
| nov/18 | 386,07 | -15,88 | -35,70 | 5.252,68 | -3,92 | -5,06 |
| dez/18 | 507,46 | 31,44 | 14,50 | 5.316,94 | 1,22 | -2,75 |
| jan/19 | 517,82 | 2,04 | 8,90 | 5.359,27 | 0,80 | -2,04 |
| fev/19 | 432,46 | -16,48 | -2,99 | 5.345,94 | -0,25 | -2,18 |
| mar/19 | 478,75 | 10,70 | 9,38 | 5.386,99 | 0,77 | -1,98 |
| abr/19 | 461,30 | -3,65 | -2,58 | 5.374,78 | -0,23 | -2,85 |
| mai/19 | 451,65 | -2,09 | 0,72 | 5.377,99 | 0,06 | -3,70 |

Fonte: SEGER/SUBRH/GEPAR e SEGER/SUBRH/NUERH - Relatórios de FOPAG

Nota:

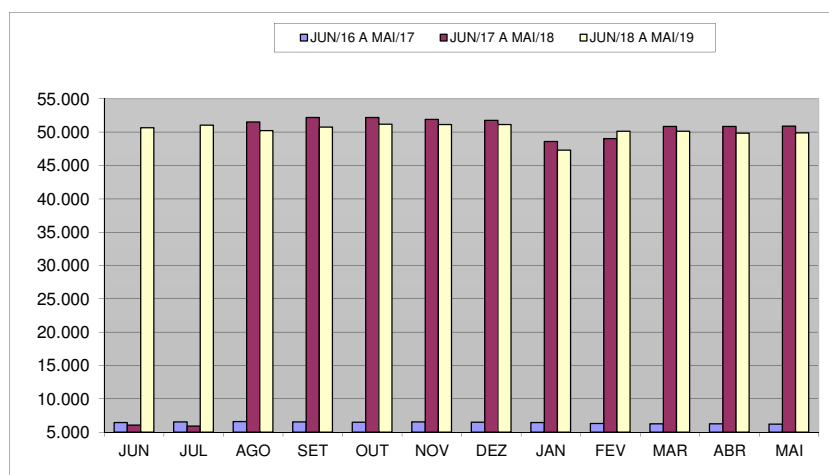
1 - Comparação entre acumulado de junho/2018 a maio/2019 contra junho/2017 a maio/2018.



**Número de Servidores que Recebem Auxílio Alimentação
no Poder Executivo do ES por mês de competência**

| Mensal | | | |
|--------|------------|------------------|------------------------|
| Mês | Quantidade | Variação % sobre | |
| | | Mês Anterior | Mesmo mês Ano Anterior |
| jun/18 | 50.668 | -0,48 | 734,73 |
| jul/18 | 51.032 | 0,72 | 762,76 |
| ago/18 | 50.248 | -1,54 | -2,50 |
| set/18 | 50.736 | 0,97 | -2,77 |
| out/18 | 51.174 | 0,86 | -1,95 |
| nov/18 | 51.129 | -0,09 | -1,54 |
| dez/18 | 51.153 | 0,05 | -1,19 |
| jan/19 | 47.295 | -7,54 | -2,72 |
| fev/19 | 50.142 | 6,02 | 2,31 |
| mar/19 | 50.110 | -0,06 | -1,45 |
| abr/19 | 49.862 | -0,49 | -1,96 |
| mai/19 | 49.896 | 0,07 | -2,00 |

Fonte: SEGER/SUBRH/GEPAR e SEGER/SUBRH/NUERH - Relatórios de FOPAG



**Despesas com Auxílio Alimentação no Poder Executivo do ES
por mês de competência**

| Mês | Mensal | | | Acumulado 12 últimos meses | | |
|--------|----------------------|------------------|---------------------------|----------------------------|-----------------|-------------------------------------|
| | Valor R\$1.000,00 | Variação % sobre | | Valor R\$1.000,00 | Variação % s/ | |
| | | Mês Anterior | Mesmo mês Ano Anterior | | Mês Anterior | 12 meses Anteriores ¹ |
| jun/18 | 14.154,69 | -0,92 | 1.045,82 | 134.251,72 | 10,65 | 758,45 |
| jul/18 | 14.297,81 | 1,01 | 1.049,72 | 147.305,95 | 9,72 | 847,42 |
| ago/18 | 13.931,20 | -2,56 | 31,05 | 150.606,70 | 2,24 | 506,21 |
| set/18 | 13.982,53 | 0,37 | 29,70 | 153.808,15 | 2,13 | 347,98 |
| out/18 | 14.046,53 | 0,46 | 30,88 | 157.122,23 | 2,15 | 259,15 |
| nov/18 | 14.012,26 | -0,24 | 32,13 | 160.529,70 | 2,17 | 202,62 |
| dez/18 | 17.378,07 | 24,02 | 31,36 | 164.678,61 | 2,58 | 154,37 |
| jan/19 | 13.127,94 | -24,46 | 29,87 | 167.697,81 | 1,83 | 128,00 |
| fev/19 | 13.269,81 | 1,08 | 32,14 | 170.925,20 | 1,92 | 107,56 |
| mar/19 | 13.769,29 | 3,76 | -3,33 | 170.450,68 | -0,28 | 78,81 |
| abr/19 | 13.770,35 | 0,01 | -2,99 | 170.026,50 | -0,25 | 57,03 |
| mai/19 | 13.795,18 | 0,18 | -3,44 | 169.535,65 | -0,29 | 39,73 |

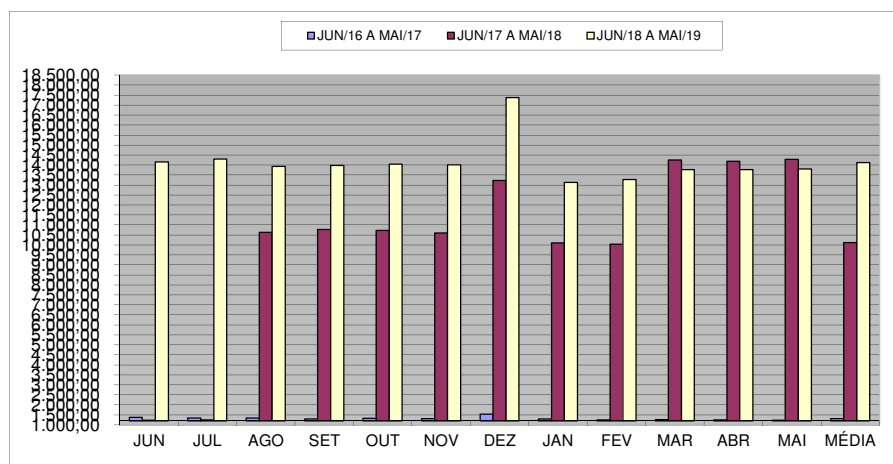
Fonte: SEGER/SUBRH/GEPAR e SEGER/SUBRH/NUERH - Relatórios de FOPAG

Nota:

1 - Comparação entre acumulado de junho/2018 a maio/2019 contra junho/2017 a maio/2018.

2 - A partir deste mês de agosto/2017, de acordo Lei nº 10.723/2017 - D.O. 15/08/17 todos os servidores ativos passaram a receber o auxílio alimentação no valor de R\$ 220,00 proporcional a carga horária.

3 - Neste mês de março/2018, de acordo com a Lei nº 10.811/18 - D.O. 14/03/18 reajuste do auxílio alimentação de R\$ 220,00 para R\$ 300,00.



SECRETARIAS/ÓRGÃOS/AUTARQUIAS

| SIGLAS | SECRETARIAS |
|----------------------------------|---|
| CASA CIVIL | Secretaria da Casa Civil |
| CASA MILITAR | Secretaria da Casa Militar |
| PGE | Procuradoria Geral do Estado |
| SETADES | Secretaria de Estado de Trabalho, Assistência e Desenvolvimento Social |
| SEAG | Secretaria de Estado da Agricultura, Abastecimento, Aquicultura e Pesca |
| SEAMA | Secretaria de Estado para Assuntos do Meio Ambiente e Recursos Hídricos |
| SECOM | Superintendência Estadual de Comunicação Social |
| SECONT | Secretaria de Estado de Controle e Transparência |
| SEDH | Secretaria de Estado de Direitos Humanos |
| SECTI | Secretaria de Estado da Ciência, Tecnologia, Inovação e Educação Profissional |
| SECULT | Secretaria de Estado da Cultura |
| SEDES | Secretaria de Estado de Desenvolvimento |
| SEDU | Secretaria de Estado da Educação |
| SEDURB | Secretaria de Estado de Saneamento, Habitação e Desenvolvimento Urbano |
| SEFAZ | Secretaria de Estado da Fazenda |
| SEG | Secretaria de Estado do Governo |
| SEGEF | Secretaria de Estado Extraordinária de Gerenciamento de Projetos |
| SEGER | Secretaria de Estado de Gestão e Recursos Humanos |
| SEJUS | Secretaria de Estado da Justiça |
| SEP | Secretaria de Estado de Economia e Planejamento |
| SEPAM | Secretaria de Estado Extraordinária de Projetos Especiais e Articulação Metropolitana |
| SESA | Secretaria de Estado da Saúde |
| SESP | Secretaria de Estado de Segurança Pública e Defesa Social |
| SESPORT | Secretaria de Estado de Esporte e Lazer |
| SETOP | Secretaria de Estado dos Transportes e Obras Públicas |
| SETUR | Secretaria de Estado de Turismo |
| ÓRGÃOS EM REGIME ESPECIAL | |
| APE | Arquivo Público do Estado do Espírito Santo |
| CBM | Corpo de Bombeiros Militar |
| DPE | Defensoria Pública Estadual |
| PC | Polícia Civil |
| PM | Polícia Militar |
| AUTARQUIAS | |
| ADERES | Agência de Desenvolvimento das Micro e Pequenas Empresas e do Empreendedorismo |
| AGERH | Agência Estadual de Recursos Hídricos |
| ARSP | Agência de Regulação de Serviços Públicos |
| DER-ES | Departamento de Estradas e Rodagem do Estado do Espírito Santo |
| DETRAN | Departamento Estadual de Trânsito |
| DIO | Departamento de Imprensa Oficial |
| ESESP | Escola de Serviço Público do Espírito Santo |
| FAMES | Faculdade de Música do Espírito Santo |
| FAPES | Fundação de Amparo à Pesquisa do Espírito Santo |
| IASES | Instituto de Atendimento Sócio-Educativo |
| IDAF | Instituto de Defesa Agropecuária e Florestal |
| IEMA | Instituto Estadual de Meio Ambiente e Recursos Hídricos |
| IJSN | Instituto Jones dos Santos Neves |
| INCAPER | Instituto Capixaba de Pesquisa, Assistência Técnica e Extensão Rural |
| IOPES | Instituto de Obras Públicas do Estado do Espírito Santo |
| IPAJM | Instituto de Previdência e Assistência dos Servidores do Estado do Espírito Santo |
| IPEM | Instituto de Pesos e Medidas do Estado do Espírito Santo |
| JUCEES | Junta Comercial do Estado do Espírito Santo |
| PROCON-ES | Instituto Estadual de proteção e Defesa do Consumidor |
| PRODEST | Instituto de Tecnologia da Informação e Comunicação do Estado do Espírito Santo |
| RTV-ES | Rádio e Televisão do Espírito Santo |